



# **Relatório Anual de Gestão RAG - 2022**

**Macambira/SE  
2022**

---

**DADOS DE IDENTIFICAÇÃO DO MUNICÍPIO**

---

**MACAMBIRA. Governo Municipal**

Código IBGE: 280370

População: 6.919 habitantes. estimativa para 2016 DATASUS.

Projeto: "Relatório Anual de Gestão 2022" (1º quadrimestre janeiro a abril) | (2º quadrimestre maio a agosto) | (3º quadrimestre maio a agosto)

Secretaria Municipal da Saúde | CNES: 280370

Fundo Municipal de Saúde | CNPJ: 11.278.364/0001-54

Período da Gestão: 2021 - 2024

---

**Identificação do Proponente:****Prefeito de Macambira**

Nome: José Carivaldo de Souza

Documentação: C.P.F - 016.038.415-04 | RG- 144.710 SSP/SE | Data da Expedição: 16/03/2011

Endereço da Prefeitura: Praça São Francisco, 24 | Centro | CEP: 49565-000 | CNPJ: 13.119.300/0001-36

---

**Responsáveis pela Execução:****Secretaria Municipal de Saúde**

Nome da Secretária: Acacia da Costa Almeida

Documentação: CPF: 030.211.625-76 | RG: 2.006.093-9 SSP/SE | Data da Expedição: 27/09/2021

Data da Posse: 02/01/2021

e-mail: kassin\_ha@hotmail.com

---

**Correspondência:**

SECRETARIA MUNICIPAL DA SAÚDE

Endereço: Rua José Bernardo da Costa, S/N | Centro | CEP: 49.420000

Telefone: (79) 3457-1302

e-mail: [saudemacambira370@gmail.com](mailto:saudemacambira370@gmail.com)

---

**Elaboração**

ACONE- Assessoria e Consultoria Empresarial LTDA CNPJ: 04.535.066 /0001-37

Equipe da Secretaria Municipal da Saúde.

Técnico Responsável: Lima, Terezinha Santos – Graduação: Serviço Social.

Especializações: Saúde Pública; Saúde Coletiva com ênfase Sistema de Saúde; Planejamento Educacional; Gestão de Projetos de Investimentos em Saúde; Administração Hospitalar com ênfase em Auditoria e Especialização em Promoção da Saúde.

e-mail: [terezinha.sl@bol.com.br](mailto:terezinha.sl@bol.com.br) – [tlococonsultoria@hotmail.com](mailto:tlococonsultoria@hotmail.com)

---

## 1. Dados de Identificação

### 1.1. Informações Territoriais

UF	Sergipe
Município	Macambira
Região de Saúde	Itabaiana
Área	137,4 km <sup>2</sup>
População	7.005 habitantes
Densidade Populacional	50,37 hab/km <sup>2</sup>
Fonte: Departamento de Informática do SUS (DATASUS)	

### 1.2. Secretaria de Saúde

Órgão	Secretaria Municipal de Saúde
Número CNES	6328946
CNPJ	11.278.364/0001-54
Endereço	Rua José Bernardo da Costa, s/nº   Centro   CEP: 49565-000
E-mail	saudemacambira370@gmail.com
Telefone	(79) 3457-1302
Fonte: Cadastro Nacional de Estabelecimentos de Saúde (CNES)	

### 1.3. Informações da Gestão

Prefeito	José Carivaldo de Souza
Secretária de Saúde	Acacia da Costa Almeida
E-mail secretária	Kassin_ha@hotmail.com
Telefone Secretária	(79) 99869- 1620
Fonte: Sistema de Informações sobre Orçamentos Públicos em Saúde (SIOPS)	

### 1.4. Fundo de Saúde

Instrumento de criação	Lei Nº 373
Data de criação	06 de julho de 1995
CNPJ	11.278.364/0001-54
Natureza Jurídica	Fundo Público
Nome do Gestor do Fundo	Acacia da Costa Almeida
Fonte: Sistema de Informações sobre Orçamentos Públicos em Saúde (SIOPS)	

### 1.5. Plano de Saúde

Período do Plano de Saúde	2021 à 2024   Status do Plano: Aprovado
Data de Entrega no CMS	27 de dezembro de 2017
Fonte: Departamento de Informática do SUS (DATASUS)	

### 1.6. Programação Anual de Saúde

Período do Plano de Saúde	2022   Status da Programação: Aprovado
Data de Entrega no CMS	Deliberação Nº 01 de 16 de fevereiro 2022
Fonte: Núcleo de Planejamento em Saúde MAC	

### 1.7. Conselho de Saúde

Instrumento Legal de Criação	Lei Nº 374 de 04 de julho de 1997	
Endereço	Rua José Bernardo da Costa, s/nº   Centro   CEP: 49565-000	
E-mail	cmsmacambira@gmail.com	
Telefone	(79) 3457-1302	
Nome do Presidente	Adralda Andrade Gama Ribeiro: Assumiu em 31 de março 2022	
E-mail	<a href="mailto:adralda.andrade3@gmail.com">adralda.andrade3@gmail.com</a>	
Nº de conselheiros por segmento, considerando titulares e suplentes.	Usuários	8
	Governo	4
	Trabalhadores	4
	Prestadores	0
Fonte: Sistema de Informações sobre Orçamentos Públicos em Saúde (SIOPS)		

## Considerações sobre os Dados de Identificação

No que concerne aos dados de identificação, apresentados pelo sistema DigiSUS, estes foram atualizados, pois, até o primeiro quadrimestre de 2022, os dados dos gestores eram os da gestão que encerrou suas funções em dezembro de 2020.

Em 2022, registrou-se vagância da presidência da mesa diretora do Conselho Municipal de Saúde, sendo substituída pela Vice-Presidente onde, na reunião realizada em 29 de abril de 2022, foi deliberada a sua permanência na Presidência do Conselho Municipal de Saúde, até o período regimental.

Outro ponto a ser considerado é o erro registrado no DigiSUS, referente número de conselheiros por segmento, este continua diferente do definido na Lei municipal do Conselho Municipal de Saúde de Macambira. Lei Nº 545 de 03/04/2011 em Vigor, definiu um total de 16 conselheiros sendo: 8 (oito) titulares e 8 (oito) suplentes. Observando a paridade 50% são do segmento dos usuários, 25% trabalhadores do SUS e 25% de gestores.

## 2. Introdução

A Secretaria Municipal da Saúde de Macambira apresenta o Relatório Anual de Gestão de forma cumulativa com dados e atividades desenvolvidas por quadrimestre.

Além de obrigação legal, segundo Artigo Nº 36, da Lei Complementar Nº 141, de 13 de janeiro de 2012, o Relatório Anual de Gestão- RAG, é um instrumento fundamental para o acompanhamento, controle e avaliação das ações e serviços de saúde desenvolvida no sistema de saúde municipal, além de apresentar a aplicação dos recursos repassados do Fundo Nacional de Saúde para o Fundo Municipal de Saúde do Município de Macambira.

Este instrumento contém resultados com avaliação quantitativa e qualitativamente das ações desenvolvidas. Apresenta a produção dos serviços de forma cumulativa, haja vista que dispõe dos dados exibidos nos Relatórios Detalhados do Quadrimestre Anterior (RDQA). Considera-se o banco de dados registrados pelo Sistema de Informações Ambulatoriais do SUS (SIA/SUS), E-SUS-AB e pelo Sistema de Informações Hospitalares do SUS (SIH/SUS), para monitoramento e avaliação do sistema local de saúde.

## 3. Dados Demográficos

Macambira é localizada na região do centro agreste de Itabaiana, distante da capital do Estado de Sergipe Aracaju 74 Km, sua área geográfica é de 137,4 km<sup>2</sup>, e possui aproximadamente 7 mil habitantes, sendo considerada cidade de pequeno porte. O município possui 15 povoados e lugarejos a eles agregados, onde residem mais de 50% da população do município. Os principais povoados são: Barro Preto, Lagoa Seca, Mamuino, Tauá, Pé da Serra do Belinho e Pé de Serra do Venturino.

Limita-se ao NORTE com Itabaiana, ao SUL São Domingos, Lagarto, ao OESTE com o município de Frei Paulo, Pedra Mole e a LESTE com Campo do Brito. Sua economia baseia-se na agricultura de subsistência com ênfase no plantio de leguminosas sendo a mandioca o principal cultivo, para fabricação da farinha de mandioca. Culturalmente destaca-se a Festa de Santos Reis realizada no início do mês de janeiro e a Festa do Padroeiro São Francisco, realizada em outubro. O orgulho da cidade está pela sua beleza natural, destacando-se a cachoeira de Macambira e o Cruzeiro da serra.

O Índice de Desenvolvimento Humano IDH tabela abaixo, tem a sua formulação como média em três indicadores básicos diversos com transformação em unidades de medidas compatíveis, embora

ainda questionados por alguns, ainda é um dos indicadores utilizados para identificar situações extremas associadas à desigualdade de bem-estar entre indivíduos. No Ranking do Brasil Sergipe ocupa o 23º lugar com relação aos demais Estados da Federação e entre estados da região Nordeste o 3º lugar. Já no Estado de Sergipe o município Macambira ocupa o 21º lugar. A expectativa de vida média é de 67 anos, abaixo da média nacional.

### Comparação do Índice de Desenvolvimento Humano – Brasil, Sergipe e Macambira, ano 2000.

Indicador Básico	Brasil	Sergipe	Macambira
IDHM	0,766	0,682	0,649
IDHM – Renda	0,723	0,624	0,52
IDHM - Longevidade	0,727	0,651	0,7
IDHM - Educação	0,849	0,771	0,72

Fonte: <http://www.frigoletto.com.br/Geo>

### 3.1. População estimada por sexo e faixa etária

#### População Residente - Estudo de Estimativas Populacional por Município, Idade e Sexo, População residente por Faixa Etária, Município: 280370 Macambira, Ano 2021.

Faixa Etária	Masculino	Feminino	Total
0 a 4 anos	255	244	499
5 a 9 anos	258	249	507
10 a 14 anos	251	240	491
15 a 19 anos	265	225	490
20 a 29 anos	544	605	1.149
30 a 39 anos	509	546	1.055
40 a 49 anos	436	498	934
50 a 59 anos	385	412	797
60 a 69 anos	269	275	544
70 a 79 anos	166	188	354
80 anos e mais	73	109	182
<b>Total</b>	<b>3.411</b>	<b>3.591</b>	<b>7.002</b>

Fonte: Estimativas preliminares elaboradas pelo Ministério da Saúde/SVS/CGIA| (DataSUS/Tabnet) | Data da consulta: 24/05/2022.

Macambira ocupa uma área de 137,4 km<sup>2</sup>, com população estima 7.002 habitantes, resultando em uma densidade demográfica de 50 habitantes por km<sup>2</sup>. Considerando parâmetros de 3.7 pessoas por domicílios, o número de famílias estimadas é de 1.800 famílias residindo no distrito e em quinze povoados da zona rural.

Quanto a análise da faixa etária da população de Macambira, nota-se uma predominância das faixas etárias mais jovens. A faixa etária de 10 a 29 anos apresenta as maiores concentrações, ultrapassando 31 do total, enquanto a população com idade acima de 60 anos representa 15% dos habitantes. Denota a necessidade de implementar uma política de saúde voltada para atender aos mais jovens.

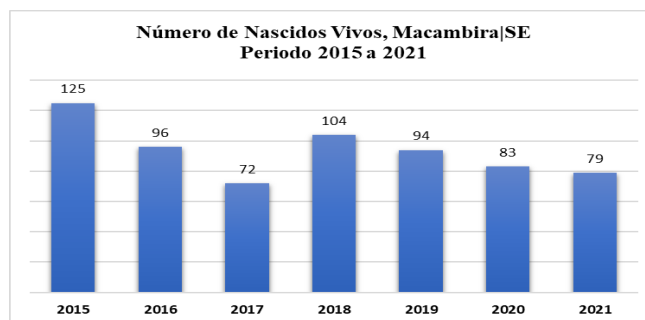
### 3.2. Nascidos Vivos

#### Número de Nascidos vivos por tipo de parto e ano do nascimento Município Macambira/SE Período: 2015-2021

Tipo de parto	2015	2016	2017	2018	2019	2020	2021
Vaginal	68	57	37	67	52	50	44
Cesário	57	39	35	37	42	23	35
<b>Total</b>	<b>125</b>	<b>96</b>	<b>72</b>	<b>104</b>	<b>94</b>	<b>*83</b>	<b>79</b>

Fonte: MS/SVS/DASIS - Sistema de Informações sobre Nascidos Vivos - SINASC

Notificação de Nascidos Vivos por Ano de Ocorrência| Macambira – 2015 a 2021



O Sistema de Informação sobre Nascidos Vivos (SINASC) é preenchido após emissão da Declaração de Nascido Vivo (DV), permite uma descrição de características específicas da maternidade, do parto e recém-nato. Neste contexto, em 2021, o SINASC captou 79 nascidos vivos ocorridos em residentes de Macambira, Taxa de natalidade equivalente a 11,9 /1.000 habitantes. Do total de nascidos a sua maioria aconteceu em unidade hospitalar. Quanto ao tipo de parto, observa-se um declínio no operatório com relação a 2015.

### 3.3. Principais causas de Internação

#### Morbidade Hospitalar do SUS - por local de residência – Macambira, 2022 Internações por Capítulo CID-10 Período: Jan-Abril | Maio a Julho | Setembro a Dezembro

Capítulo CID-10	Quadrimestre			
	1º	2º	3º	Total
I. Algumas doenças infecciosas e parasitárias	6	5	7	18
II. Neoplasias (tumores)	8	11	7	26
III. Doenças sangue órgãos hemat e transt imunitár	1	1	1	3
IV. Doenças endócrinas nutricionais e metabólicas	1	2	3	6
V. Transtornos mentais e comportamentais	1	1	0	2
VI. Doenças do sistema nervoso	2	1	2	5
VII. Doenças do olho e anexos	0	2	1	3
VIII. Doenças do ouvido e da apófise mastóide	0	1	1	2
IX. Doenças do aparelho circulatório	8	7	8	23
X. Doenças do aparelho respiratório	19	19	8	46
XI. Doenças do aparelho digestivo	12	15	15	42
XII. Doenças da pele e do tecido subcutâneo	3	5	0	8
XIII. Doenças sist osteomuscular e tec conjuntivo	2	1	5	8
XIV. Doenças do aparelho geniturinário	8	10	4	22
XV. Gravidez parto e puerpério	24	43	32	99
XVI. Algumas afec originadas no período perinatal	3	2	3	8
XVII. Malf cong deformid e anomalias cromossômicas	1	3	2	6
XVIII. Sint sinais e achad anorm ex clín e laborat	4	2	0	6
XIX. Lesões enven e alg out conseq causas externas	13	15	7	35
XXI. Contatos com serviços de saúde	2	1	4	7
<b>Total</b>	<b>118</b>	<b>147</b>	<b>110</b>	<b>375</b>
Fonte: Sistema de Informações Hospitalares do SUS (SIH/SUS)   * dados sujeito a ajuste				

### Primeiro Quadrimestre

Nos dados de internações, chama atenção a quantidade de casos de doenças infecciosas e parasitárias, correspondendo em sua maioria de casos de Covid. Analisando as causas de morbidade hospitalar na tabela acima, excluindo a primeira causa de internação – Gravidez e puerpério – que não são expressões de morbidade e ocorrem dentro do esperado, o Capítulo X do CID 10: X. As Doenças do aparelho respiratório – surpreende como primeira causa de internação, se observarmos a série histórica dos anos anteriores, onde esse grupo de causas estava bem abaixo no ranking. Chama atenção neste quadrimestre a segunda principal causa de internações representada por doenças do Capítulo XIX do CID 10: Lesões envenenamento e alg out conseq causas externas, chamando atenção para os elevados índices de violência em apenas 4 meses ocorreu o que é registrado em um ano isto observando o ano de 2021, e as do capítulo XI. Doenças do aparelho digestivo.

### Segundo Quadrimestre

As causas de morbidade hospitalar no segundo quadrimestre, excluindo a primeira causa de internação – Gravidez e puerpério – que não são expressões de morbidade e ocorrem dentro do esperado, o Capítulo X do CID 10 no período registrou uma redução de algumas causas de internação. A causa do capítulo X. Doenças do aparelho respiratório aparece como primeira causa de internação seguido pelas neoplasias, doenças do aparelho circulatório e causas externa com 5 casos cada. Registrou-se neste período uma redução significativa nas causas externas.

### Terceiro Quadrimestre

Neste quadrimestre registrou-se 110 internações. As causas de morbidade hospitalar no período, excluindo a primeira causa de internação – Gravidez e puerpério com 32 registros. Observando a tabela acima nesta apresenta a causa por doenças do aparelho circulatório se mantem com números iguais com relação aos quadrimestres anteriores. As doenças do aparelho respiratório que aparecem como primeira causa de internação no primeiro e no segundo quadrimestre, registra uma redução de mais de 50%, isto deve-se a redução dos casos de COVID. As neoplasias, mantém casos. As causas externas registraram uma redução neste quadrimestre de mais de 50% do total de casos do quadrimestre anterior.

### Geral /2022

Observa-se na tabela acima, o registro de 375 internações hospitalares no ano de 2022. Com relação as causas, observa-se que das cinco principais causas os dados permaneceram as mesmas dos apresentados nos quadrimestres. Assim, considera-se como primeira causa a gravidez parto e puerpério com 99 casos, em seguida aparece a causa do capítulo X as doenças do aparelho respiratório com 46 casos, as doenças do aparelho digestivo em terceiro lugar, com 42 registros. A quarta causa de ocupação de leito apareceu as causas externas com 35 casos, e em quinto aparecem as neoplasias com 26 casos.

## 4. Dados da Produção de Serviços no SUS

### Frequência das Consultas Médicas e Procedimentos de Atenção Básica Macambira, janeiro a Abril | Maio a Agosto | Setembro a Dezembro/2022

Especificação	Quadrimestre			Geral
	1º	2º	3º	
Atendimento de urgência	01		01	2
Atendimento geral	4.376	5.804	6.746	16.926
Consulta agendada	586	906	413	1.905
Consulta agendada programada/ cuidado continuado	3.650	4.654	5.175	13.479
Glicemia Capilar	371	433	295	1.099
Aferição de Pressão arterial	3.329	3.718	3.839	10.886
Curativo Simples	750	640	1.066	2.456
Curativo Especial	08	04	06	18
Sutura simples	00	01	01	2
Retirada de ponto de cirurgias básicas por paciente	22	02	07	31

Fonte: e-sus-ab | jan a abr | mai a ago /2022 | set a dez /2022

#### 4.1. Produção de Atenção Básica Análises e Considerações

A rede de atenção básica é a ordenadora do cuidado e porta de entrada do acesso do SUS. O Município conta com 03 equipes saúde da família, três equipes de saúde bucal, perfazendo uma cobertura da atenção básica de 100% da estratégia saúde da família. Registra-se também a atuação de mais um médico clínico geral que atua como apoio a estratégia saúde da família, um médico ginecologista e um pediatra.

Considerando Parâmetro assistencial do Ministério da Saúde, que define como no mínimo 1,5 por habitante ano. Observa-se que o Município de Macambira considerando a população de 6.961, deverá realizar em média 10.440 consultas no ano e 3.480 por quadrimestre.

Mesmo com o controle dos casos de covid-19 registradas no sistema de saúde, o Município permanece desenvolvendo as ações de medidas e controle de enfrentamento do novo coronavírus (COVID19). Sendo desenvolvidas atividades de prevenção e promoção da saúde pelas equipes de saúde da família (ESF), agente comunitário de saúde (ACS), profissionais da rede de serviços e equipe do núcleo ampliado de saúde da família (NASF, tipo 3).

### **Quadro de Considerações dos procedimentos desenvolvidos pelas Áreas Programáticas, para DIGISUS.**

#### **Primeiro Quadrimestre Considerações Produção dos Serviços**

Foram realizadas 3.650 consultas, portanto acima da média definida para o quadrimestre, que seria de 3.501. Considerando parâmetros de 1,5 consulta por habitante ano, foi realizada 0,52 consulta por habitante nos primeiros quatro meses do ano.

Os Agentes Comunitários de Saúde (ACS) são 15, estes realizaram 15.232 visitas domiciliares neste período. Observando os parâmetros do MS que define pelo menos uma visita mensal, realizaram a mais 1,5.

O programa de atenção à saúde da mulher, realizou 204 consultas de pré-natal, e 51 exames de preventivo de câncer de colo de útero. Iniciou no mês de março a oferta de exames de ultrassonografia no UBS, torna-se necessário também a implementação do planotest e melhorar a consulta puerperal.

Atenção à saúde da criança, a consulta de puericultura foram 59 realizadas, e teste do pezinho 22.

As doenças crônicas não transmissíveis as ações são desenvolvidas na rotina das unidades de saúde, porém apresenta ainda dificuldade no sistema de informação Esus-ab, para concluir o indicador do Previne Brasil. É fundamental melhorar a coleta de dados

Programa de Saúde na Escola – PSE | PROTEJA | Programa Crescer Saudável, neste quadrimestre realizou-se palestras nas escolas sobre o consumo de alimentos adequados e saudáveis e a importância da prática regular de atividade física.

Deu início ao programa de combate ao tabagismo com a formação de um grupo composto por 15 usuários.

A academia da saúde registrou 145 atividades coletivas.

#### **Segundo Quadrimestre Considerações sobre a produção**

Registrou-se a realização de 4.654 consultas, um aumento de 1.004 consultas médicas, correspondendo a 27% a mais do que no período passado, equivalendo 0,66 consulta por habitante no período correspondente.

Saúde Bucal - realizou reunião com equipe de saúde bucal com a FUNESA e a equipe de regulação do



Município. O objetivo foi informar a mudança de encaminhamento para o CEO (Centro Especializado Odontológico) que passou a ser regulado pelo sistema no setor de regulação do Município. Registrou-se no período 498 atendimentos odontológicos.

Com relação as ações desenvolvidas pelas no Programa de Saúde na Escola – PSE | PROTEJA | Programa Crescer Saudável. As equipes de saúde da família e o NASF, atenderam três escolas neste período. Sendo: que em duas foram realizadas ações de antropometria definidas no plano do Proteja, atendendo a 130 alunos da rede municipal de ensino. A outra ação contemplou atividades física, em um estabelecimento de ensino da Secretaria de Estado da Educação, com objetivo de incentivar a prática de atividade física e a adoção desta prática na vida dos alunos e dos professores.

Nesse quadrimestre destaque para o programa do tabagismo que conclui o primeiro grupo com 80% de alcance dos usuários que deixaram de fumar e deu início ao segundo grupo com 20 usuários, porém deram continuidade 10 que continuam firma como proposito de eliminar o tabagismo.

O polo da academia da saúde realizou a entrega de uniforme, visando padronizar os participantes, registrou 141 atividades coletivas.

Articulação intersetorial, realizou-se capacitações, o projeto planificaSus deu continuidade das etapas municipais e participou dos encontros com a equipe da SES.

**Atenção Especializada** - registrou aumento na oferta de procedimentos para atender a população no território. Implantou a coleta de material para exame laboratoriais e exames de ultrassonografia. O número de ultrassom realizadas na rede própria foi de 117 e as realizadas na rede de referência foi 31. Com relação a importância social deste dado observa-se a redução do absenteísmo e otimização de recursos do poder público e também do usuário que por ser atendido no município que residi, não tem gasto com deslocamento.

Realizou no Município 52 eletrocardiogramas, e 230 consultas especializadas.

### **Terceiro Quadrimestre Considerações sobre a produção**

Registrou-se a realização de 5.175 consulta agendada programada/ cuidado continuado um aumento de 521 consultas médicas, correspondendo a 10% a mais do que no período passado. Seguindo parâmetro do Ministério da Saúde de 1,5 consulta por habitante ano, neste período realizou-se 0,74 consulta por habitante

Saúde Bucal – desenvolveu ações de rotina e atenderam a xx gestantes.

O serviço realizado pelo PSE foi de orientação a higiene pessoal e a prevenção e combate a piolhos nas escolas. Foi realizado atividade física nas escolas do município com objetivo de levar as ações do PROTEJA onde busca melhorar a qualidade de vida das crianças identificadas com obesidade na fase de antropometria, onde foi realizado 23 atividades coletivas.

O polo da academia da saúde, desenvolveu as atividades de rotina e realizou 47 atividades coletivas. Destaque para a realização da aula de ritmos “São Francisco de Assis”. A ação fez parte de uma parceria entre a Paróquia São Francisco de Assis e a Secretaria Municipal de Saúde, com objetivo de deixar a comunidade católica preparada fisicamente para os festejos do padroeiro

Articulação intersetorial, realizou-se capacitações, o projeto planificaSus deu continuidade das etapas municipais e participou dos encontros com a equipe da SES.

**Atenção Especializada** – dispõe de 4 médicos especialistas sendo: psiquiatra, ortopedista, cardiologista e cirurgião geral, além de ofertar os procedimentos de ultrassonografia e coleta de material para atender a população no território. Neste período o número de ultrassom realizadas na rede própria foi de 37 e as

realizadas na rede de referência foi 72. Com relação a importância social deste dado observa-se a redução do absenteísmo e otimização de recursos do poder público e também do usuário que por ser atendido no município que residi, não tem gasto com deslocamento.

Realizou-se no Município 154 eletrocardiogramas, e 1.274 consultas especializadas.

### **Atenção Básica - Panorama Geral da Produção 2022**

Foram realizadas 13.479 consultas agendadas programada/ cuidado continuado, 1,9 consulta por habitante ano, cima da média definida segundo parâmetros do Ministério da Saúde 1,5 consulta por habitante ano.

Os Agentes Comunitários de Saúde (ACS) são 15, estes realizaram 35.066 visitas domiciliares no ano. Observando os parâmetros do MS que define pelo menos uma visita mensal, realizaram 1,2 visita por domicílio.

O programa de atenção à saúde da mulher, realizou um total de 942 consultas de pré-natal, 143 consultas puerperal, e 674 exames de preventivo de câncer de colo de útero. Iniciou no mês de março a oferta de exames de ultrassonografia no UBS, torna-se necessário também a implementação do planotest e melhorar a consulta puerperal.

Atenção à saúde da criança, a consulta de puericultura foram 545 realizadas, e teste do pezinho 39. Com relação ao teste do pezinho este ficou abaixo do número de nascidos vivos, necessários rever sistema de coleta de dados.

As doenças crônicas não transmissíveis as ações são desenvolvidas na rotina das unidades de saúde, porém apresenta ainda dificuldade no sistema de informação Esus-ab, para concluir o indicador do Previne Brasil. É fundamental melhorar a coleta de dados. Com relação aos pacientes cadastrados estão nos dados abaixo.

Programa de Saúde na Escola – PSE | PROTEJA | Programa Crescer Saudável, neste ano realizou palestras nas escolas sobre o consumo de alimentos adequados e saudáveis e a importância da prática regular de atividade física. Atendeu as metas definidas.

Deu início ao programa de combate ao tabagismo com a formação de um grupo composto por 15 usuários. Este programa atendeu por etapa a três grupos com uma média de 15 participantes cada. Conseguiu resultados satisfatórios com índice de mais de 90% de participação e 70% de participantes conseguiram deixar de fumar.

A academia da saúde registrou 186 atividades coletivas.

## **4.2. Destaque das Atividades Desenvolvidas na Atenção Básica, por Área Programática.**

### **Agentes Comunitários de Saúde**

Os Agentes Comunitários de Saúde (ACS) fazem parte da equipe da ESF e seu trabalho é de grande relevância na ampliação do acesso da população à atenção primária, e constituem categoria profissional relativamente nova, reconhecida pela Lei nº 10.507/2002. Tem como atribuição o exercício de atividades de promoção da saúde, prevenção das doenças, agravos e de vigilância à saúde. As ações educativas individuais e coletivas, nos domicílios e na comunidade potencializam o cuidado no território.

Conta na rede de saúde com 15 agentes comunitários de saúde na ativa, que realizam na rotina diária, visita domiciliar na sua área de atuação. Observa-se no quadro abaixo que os ACS estão realizando mais de uma visita por habitante no período em foco.

**Demonstrativo de Visitas Domiciliares Realizadas pelos Agentes Comunitários de Saúde / Quadrimestre, Macambira/SE, ano 2022.**

Quadrimestre	Visitas Domiciliares realizadas pelos ACS	Média de visita ACS no Período
1º	15.232	1,5
2º	14.362	1,5
3º	15.038	1,5
<b>Total</b>	<b>35.066</b>	<b>1,2</b>

Fonte: e-sus/ab

**Atenção à Saúde da Mulher**

O programa de atenção à saúde da mulher está implantado em todas as unidades básicas de saúde, contando com serviços de pré-natal, preventivo de câncer de colo de útero, solicita exame de mamografia para ser realizado em Itabaiana e encaminhamento para consulta médica ginecológica disponível no Clínica de Família da sede do Município.

Na atenção especializada, o pré-natal de alto risco é realizado de forma regionalizada, na Maternidade Nossa de Lourdes em Aracaju. O número estimado de gestantes do município por ano segundo a rede cegonha é de 83 gestante.

**Demonstrativo da Produção de Exames por Imagem - Programa Saúde da Mulher Realizadas no Município de Macambira / Quadrimestre, ano 2022.**

Procedimentos	Quadrimestre			Total
	1º	2º	3º	
Obstétrica	0	27	12	39
Ultrassonografia Pélvica	0	0	8	8
Transvaginal	0	3	47	50
Ultrassom mamaria bilateral	0	3	21	24
<b>Total</b>	<b>0</b>	<b>33</b>	<b>88</b>	<b>121</b>

Fonte: SAI /SUS

**Demonstrativo da Produção de Exames por Imagem - Programa Saúde da Mulher Realizadas no Município de Referência | local de Atendimento / Quadrimestre, Macambira/SE, ano 2022.**

Procedimentos	Quadrimestre			Total
	1º	2º	3º	
Obstétrica	5	8	18	34
Ultrassonografia Pélvica	9	0	1	10
Transvaginal	46	9	6	61
Ultrassom mamaria bilateral	9	20	8	51
<b>Total</b>	<b>69</b>	<b>37</b>	<b>33</b>	<b>156</b>
0204020123-Mamografias de rastreamento.	18	10	18	f
0204030188 Mamografia Bilateral para Rastreamento	156	18		

Fonte: (e-sus-ab) (fonte: SIA/SUS) dados sujeitos a ajustes

**Demonstrativo de Consultas e Procedimentos Realizados no Programa de**

## Atenção a Mulher na Rede Própria de Serviços. Macambira 2022

Procedimentos	Quadrimestre			Total
	1º	2º	3º	
Consulta Pré-natal	323	226	393	942
Consulta Puerperal	32	48	63	143
Exames citopatológicos (Papanicolau)	85	187	402	674
Colposcopia (realizada fora do território)	1	-	02	3
Testes rápido para sífilis em gestante	46	49	76	171
Teste rápido para detecção de HIV em gestantes.	45	49	76	170
Teste rápido para detecção hepatite C	45	63	104	212
Teste rápido para detecção hepatite B	45	64	76	185

Fonte: (e-sus-ab) (fonte: SIA/SUS) \* dados sujeitos a ajustes

## Atenção à Saúde da Criança

O programa de atenção à saúde da criança desenvolve varias atividades, como: consulta com médico pediatra, consulta de enfermagem, acompanhamento do crescimento e desenvolvimento infantil, vigilância alimentar e nutricional (SISVAN), imunização, triagem neonatal e aplicação de vitamina A.

### Frequência das Atividades Desenvolvidas no Programa de Atenção à Saúde da Criança Macambira, 2022

Procedimentos	Quadrimestre			Total
	1º	2º	3º	
TRIAGEM NEONATAL - Testes do Pezinho na rede de serviços (dados E-SUS-AB)	22	04	13	<b>39</b>
Número de consultas realizadas de Puericultura procedimentos/consulta para acompanhamento do crescimento e desenvolvimento das crianças.	174	279	92	<b>545</b>
Administração de vitamina A	183	60	109	<b>352</b>

(fonte e-sus/ab e SIA/SUS). \* dados em avaliação.

## Programa Doenças Crônicas Não Transmissíveis: Diabetes e Hipertensão

As Doenças Crônicas Não Transmissíveis – DCNT representam um dos principais desafios de saúde na atenção primária. A equipe de saúde da família cumpre papel fundamental na oferta de cuidados a população, especialmente aqueles portadores de hipertensão arterial elevada e diabetes.

Em 2022, fruto do mapeamento das pessoas portadoras de hipertensão elevada e diabetes, se mantém atualizado os dados e promove a ligação por telefone dos faltosos a consultas agendadas.

### Quadro Demonstrativo de Procedimentos Realizados na Atenção as Doenças Crônicas Não transmissíveis: Diabetes e Hipertensão, Macambira 2022

Quadrimestre	Doença Crônica Não Transmissíveis			
	Hipertensos		Diabéticos	
	Cadastrados	Nº Consulta	Cadastrados	Nº Consulta
1º	881	881	362	455
2º	928	974	371	466
3º	763	1.238	290	588
<b>Total</b>	<b>2.572</b>	<b>3.093</b>	<b>1.023</b>	<b>1.509</b>

Fonte:SUS/AB.

## Núcleo de Apoio à Saúde da Família

O NASF não se configura em um serviço de especialidades na Atenção Básica e deve realizar ações compartilhadas com as equipes de saúde da família, visando à ampliação da clínica e mudança das práticas, contribuindo para uma melhor qualidade de vida para as comunidades.

A rede de serviços conta com a atuação de equipe do núcleo ampliado de saúde da família (NASF, tipo 3), este foi credenciado pela Portaria MS nº 3.875 de 27/12/2017.

Configurando-se como uma equipe ampliada, o ano de 2021, foi admitido mais uma categoria profissional o Terapeuta Ocupacional para compor a equipe NASF, perfazendo um total de 5 profissionais sendo: Psicólogo (1), fonoaudiólogo (1) Terapeuta Ocupacional (1), Nutricionista (1) e Fisioterapeuta (1) que realizam atendimentos individualizados, promovendo assistência multidisciplinar a população. Devido ao aumento da demanda no início de janeiro 2022, foram admitidos mais um fisioterapeuta e um psicólogo.

#### **Demonstrativo das Atividades NASF/ Quantidade** **Período jan a abr | abr a ago | set a dez/2022**

Descrição	Qtd / Quadrimestre			Total
	1º	2º	3º	
Avaliação / Diagnóstico	166	202	410	778
Procedimentos clínicos / Terapêutico	606	1.331	870	2.807
Prescrição terapêutica	302	791	127	918
Não informado	70	77	5.664	5.811
<b>Total</b>	<b>1.144</b>	<b>2.401</b>	<b>7.071</b>	<b>10.314</b>

Fonte: E-sus/ab

### **Saúde Bucal**

A Equipe de Saúde Bucal (ESB) da Estratégia Saúde da Família (ESF) estabelece a conformação de uma equipe de trabalho que se relacione com usuários e que participe da gestão dos serviços para dar respostas às demandas da população. Busca ampliar o acesso às ações e serviços de promoção, prevenção e recuperação da saúde bucal, através de medidas individuais coletivas e mediante o estabelecimento de vínculo territorial.

A atenção à saúde bucal é uma das prioridades de intervenção na rede básica de saúde. Os serviços odontológicos conta com 2 consultórios, 3 cirurgiões dentista e 3 atendentes de consultório.

#### **Quadro demonstrativo do Número de Atendimento realizados** **Pelas Equipes de Saúde Bucal, Macambira 2022**

Quadrimestre	Atendimentos Odontológicos	Gestantes Atendidas
1º	804	18
2º	855	47
3º	800	85
<b>Total</b>	<b>2.459</b>	<b>150</b>

Fonte: E-sus/ab



O Programa Saúde na Escola (PSE), política intersetorial da Saúde e da Educação, voltadas às crianças, adolescentes, jovens e adultos da educação pública brasileira se unem para promover saúde e educação integral. Os serviços realizados pelo PSE foram de orientação a prevenção a saúde bucal, verificação e atualização da caderneta de vacina, orientação e vacinação da vacina da COVID e antropometria. As ações seguem definições do Programa crescer saudável e proteja, e são desenvolvidas em parceria com as equipes da saúde da família e NSF. Neste primeiro quadrimestre foram realizadas 12 palestras.

### **Estratégia Nacional para a Prevenção e Atenção à Obesidade Infantil (Proteja)**

A Portaria GM/MS Nº 2.670, de 13 de outubro de 2021, habilita o município de Macambira para receber incentivo financeiro federal de custeio destinado à implementação das ações de prevenção e atenção à obesidade infantil no âmbito da Estratégia Nacional para a Prevenção e Atenção à Obesidade Infantil (Proteja).

O programa tem como objetivo deter o avanço da obesidade infantil e contribuir para o cuidado e para a melhoria da saúde e da nutrição das crianças. As ações a serem desenvolvidas através da equipe NASF, ESF e ESB, priorizam o cuidar e incentivar as crianças a adotar uma alimentação saudável e a praticar atividades físicas para reduzir a obesidade infantil.

Deverão ser atendidas pelo programa Proteja uma média de 1.061 crianças menores de 10 anos, residentes no município de Macambira e segundo estimativa do IBGE -2012.

No PROTEJA o município vem atuando com ênfase nos eixos: Promoção da saúde nas escolas, para torná-las espaços que promovam o consumo de alimentos adequados e saudáveis e a prática regular de atividade física. Articulações intersetoriais e de caráter comunitário que promovam ambientes saudáveis e apoiem a alimentação saudável e a prática de atividade física nas cidades.

### **Registro Fotográfico janeiro a abril de 2022**



### **Registro Fotográfico maio a agosto de 2022**




### **Comemoração do dia das crianças (Ação PSE)**

Com objetivo de levar entretenimento e atividade física para as crianças, o PSE levou para as escolas pactuadas no programa o professor Lucas Freitas para comemorar a semana da criança.



## **Polo Academia da Saúde – Projeto Academia Ativa**

O Programa Academia da Saúde (PAS), é uma estratégia de promoção da saúde e produção do cuidado que funciona com a implantação de espaços públicos conhecidos como polos onde são ofertadas práticas de atividades físicas para população. Esses polos fazem parte da rede de Atenção Primária à Saúde e são dotados de infraestrutura, equipamentos e profissionais qualificados.



## **Equipe da Academia Promove Aulão de Ritmos em Praça Pública**

No dia 27 de setembro de 2022 foi realizado na Praça da Igreja Matriz, o aulão de ritmos “São Francisco de Assis”. A ação fez parte de uma parceria entre a Paróquia São Francisco de Assis e a Secretaria Municipal de Saúde, com objetivo de deixar a comunidade católica preparada fisicamente para os festejos do padroeiro.



## **5. Atenção Especializada**

Em Macambira, a oferta de serviços da atenção especializada ocorre na rede de serviços nos Municípios Itabaiana sede da região de saúde e em Aracaju. Dispõe-se da programação pactuada integrada (PPI), instrumento que norteia a oferta, e de um sistema informatizado de marcação de consultas e exames de média e alta complexidade.

Dessa forma, a configuração de uma rede regionalizada e hierarquizada é essencial para a garantia da atenção especializada. Torna-se imprescindível a identificação de recortes espaciais definido no conjunto de redes e pontos de atenção que integram o sistema, a partir da atenção básica que deve ser a principal porta de entrada, além dos serviços de urgência/emergência.

O município de Macambira desde 2009, conta com a atuação um (1) profissional médico cardiologista, que emite laudo dos eletrocardiogramas realizados na Clínica de Saúde, e assiste pacientes referendados pelas equipes. Em 2012, buscou recursos para estabelecer teto financeiro de média e alta complexidade, habilitado pela Portaria do Ministério da Saúde nº 2.606 de 16/11/2012.

### **Quadro Demonstrativo de Procedimento de Ultrassonografia Realizados na Rede Própria de Serviço. Período abril a dezembro, Macambira 2022**

<b>Procedimento</b>	<b>Total</b>
0205010040 Ultrassonografia Doppler Colorido De Vasos	2
0205020038 Ultrassonografia de Abdomen Superior	3
0205020046 Ultrassonografia de Abdomen Total	68
0205020054 Ultrassonografia de Aparelho Urinário	14
0205020062 Ultrassonografia de Articulação	27
0205020097 Ultrassonografia Mamaria Bilateral	24
0205020100 Ultrassonografia de Próstata Por Via Abdominal	11
0205020127 Ultrassonografia de Tireoide	5
0205020135 Ultrassonografia de Tórax (Extracardiaca)	2

0205020143 Ultrassonografia Obstétrica	23
0205020160 Ultrassonografia Pelvica (Ginecologica)	8
0205020186 Ultrassonografia Transvaginal	50
<b>Total</b>	<b>237</b>

Fonte: DATASUS.

### **Tratamento Fora Domicilio – TFD**

O programa assegura pagamento de diária para pacientes que realizam tratamento intensivo de alta complexidade fora do território e disponibiliza traslado. Assegura transporte sanitário, em veículos confortáveis com ar condicionado, para pessoas carentes que necessita realizar consulta e procedimentos especializados em Itabaiana e Aracaju.

#### **Quadro Demonstrativo de Ajuda de Custo do Programa TFD - 2023**

<b>Procedimento</b>	<b>Total</b>
0803010028   ajuda de custo para alimentação de paciente sem pernoite	785
0803010052   ajuda de custo para alimentação de acompanhante s/pernoite	825

Fonte: DATASUS.

#### **Quadro Demonstrativo de Procedimentos Realizados na Rede de Serviços de Saúde, nos Municípios e Referência para população de Macambira 2022**

<b>Subgrupo Procedimentos</b>	<b>Total</b>
0101 Ações coletivas/individuais em saúde	9
0201 Coleta de material	22
0202 Diagnóstico em laboratório clínico	1.471
0203 Diagnóstico por anatomia patológica e citopatologia	620
0204 Diagnóstico por radiologia	277
0205 Diagnóstico por ultrasonografia	400
0206 Diagnóstico por tomografia	117
0207 Diagnóstico por ressonância magnética	34
0208 Diagnóstico por medicina nuclear in vivo	11
0209 Diagnóstico por endoscopia	54
0210 Diagnóstico por radiologia intervencionista	4
0211 Métodos diagnósticos em especialidades	199
0212 Diagnóstico e procedimentos especiais em hemoterapia	25
0214 Diagnóstico por teste rápido	547
0301 Consultas / Atendimentos / Acompanhamentos	1.179
0302 Fisioterapia	34
0303 Tratamentos clínicos (outras especialidades)	437
0304 Tratamento em oncologia	130
0305 Tratamento em nefrologia	532
0309 Terapias especializadas	40
0401 Pequenas cirurgias e cirurgias de pele, tecido subcutâneo e mucosa	31
0404 Cirurgia das vias aéreas superiores, da face, da cabeça e do pescoço	6
0405 Cirurgia do aparelho da visão	22
0407 Cirurgia do aparelho digestivo, órgãos anexos e parede abdominal	4
0408 Cirurgia do sistema osteomuscular	11
0409 Cirurgia do aparelho geniturinário	2
0413 Cirurgia reparadora	1
0417 Anestesiologia	14
0418 Cirurgia em nefrologia	3
0501 Coleta e exames para fins de doação de órgãos, tecidos e células e de transplante	26
0604 Componente Especializado da Assistência Farmacêutica	38.981
0701 Órteses, próteses e materiais especiais não relacionados ao ato cirúrgico	16
0702 Órteses, próteses e materiais especiais relacionados ao ato cirúrgico	9
0803 Autorização / Regulação	1610
<b>Total</b>	<b>46.878</b>

## **6. Gestão da Vigilância em Saúde**



## **6.1. Principais Atividades Desenvolvidas / Programa**

A vigilância no campo da saúde está relacionada às práticas de prevenção e controle de doenças transmissíveis, pela vigilância de fatores de risco para o desenvolvimento de doenças crônicas não transmissíveis, saúde ambiental e do trabalhador e também pela análise de situação de saúde da população. No Município de Macambira a vigilância se distribui entre a epidemiológica, a vigilância ambiental e a sanitária.

A vigilância epidemiológica reconhece as principais doenças de notificação compulsória e investiga, além de agir no controle dessas doenças específicas. Atua na coleta, consolidação, disseminação de dados sobre eventos relacionados à saúde. Desenvolve programas de prevenção e controle de doenças transmissíveis, como aids, dengue, hepatites virais, doenças imunopreveníveis, leishmaniose, hanseníase e tuberculose e do Programa Nacional de Imunizações (PNI); alimenta sistemas de informação de mortalidade (SIM), agravos de notificação (SINAM), e nascidos vivos (SINASC).

Na vigilância ambiental é efetivado o controle de vetores de transmissão de doenças – especialmente insetos e roedores. Nesta vertente o programa de combate ao vetor das Arboviroses (Dengue, Zika, e Chikungunya), promove ações de prevenção e controle de doenças e promoção da saúde, desenvolvidas em conformidade com as diretrizes do SUS.

As ações de vigilância sanitária dirigem-se, geralmente, ao controle de bens, produtos e serviços que oferecem riscos à saúde da população, como alimentos, produtos de limpeza, cosméticos e medicamentos. Fiscaliza de serviços de interesse da saúde, como escolas, clubes, academias, parques, centros comerciais, entre outros. Realiza também o controle da água de consumo humano, e o controle de resíduos.

Nesta diretriz várias atividades foram desencadeadas, realizaram-se eventos para reforçar a linha de atuação das vigilâncias e atender a agenda definida na programação que norteia as ações e serviços a serem executados. Com relação as ações de enfrentamento ao novo coronavírus, estas continuaram sendo as mesmas desenvolvidas no período anterior.

- Equipe de vigilância desenvolveu ação de desinfecção para controle do novo coronavírus, nas unidades de saúde e em pontos estratégicos do Município.
- Realizou-se orientações sobre o covid na feira livre, banco comércio local.
- Manteve número whatsapp para população manter contato sobre casos suspeitos sobre coronavírus.
- Acompanhamento atendimento e monitoramento dos casos de paciente positivo da Covid.

### **Controle de Endemias**

O município dispõe de uma equipe de profissionais composta por 06 agentes de combate as endemias, destes 05 trabalham no campo diariamente realizando visitas domiciliares para orientar a população, realizar o levantamento de índices de infestação e tratar focos e 1 está cedido para atuar no sindicato dos agentes. Conta ainda com equipe de apoio no setor administrativo alimentando o sistema de informação.

No tocante ao controle e combate ao *Aedes Aegypti*, preconiza-se realizar a cada bimestre visita nos domicílios. No caso do Município de Macambira na sede são 2.195 imóveis, os demais estão situados nos povoados e também recebem inspeções bimestrais, porém não em sua totalidade, apenas as que têm maior número de imóveis e habitantes. São 13 localidades visitadas nesses 2 ciclos: Boa Vista, Barro Preto, Tapera, Serra de Belinho, Manuino, Jacoquinha, Zumbi dos Palmares, Lagoa Seca, Tauá, Pé de Serra do Vinturinho, Sobrado, Malhadinha e Caatinga Redonda.

Outro fato de destaque no controle da dengue neste período registrou-se a necessidade de intensificar as atividades de campo. Promoveram-se visitas domiciliares no dia de sábado, haja vista, elevado números de imóveis fechados durante a semana.

### Quadro demonstrativo Levantamento de Índices (LIRAa) por Ciclo Número de Imóveis / Tipo de Depósito, Macambira/SE

Quadrimestre	Lira	Visitas Realizadas	N ° Imóveis Inspeccionados	Imóveis Positivos	Índice		Depósito Predominante
					Infestação Predial	Infestação Depósitos	
1° jan a abr	1 ° Ciclo	265	265	06	4,0%	4,0%	A2- Lavanderia
	2 ° Ciclo	180	180	07	2,3%	2,3%	A2- Lavanderia
2° mai a ago	3° Ciclo	260	260	02	0,8%	0,8%	A2- Lavanderia
	4° Ciclo	200	200	01	0,5%	0,5%	A2- Lavanderia
3° Set a dez	5° Ciclo	224	224	00	0%	0%	A2- Lavanderia
	6° Ciclo	279	279	07	2,5%	2,5%	A2- Lavanderia

Fonte: SMS/FAD jan a abr | mai a ago | set a dez de 2022

### Vigilância Sanitária / Ambiental

Possui três (3) profissionais capacitados para o desempenho das atividades de vigilância sanitária. Desenvolve AÇÕES EDUCATIVAS na Feira-Livre, local onde produzem e/ou comercializam gêneros alimentícios (bancas/barracas de frutas, verduras, cereais, comidas caseiras, carnes diversas “in natura”, bares, trailers).

### Quantidade de Procedimento da Vigilância Sanitária, Macambira, Período janeiro a abril | maio a julho | setembro a dezembro / 2022

Código	Procedimento	Quadrimestre			
		1°	*2°	3°	Geral
0102010072	Cadastro de estabelecimentos sujeitos à vigilância sanitária	21	21	6	48
0102010153	Investigação de eventos adversos e/ou queixas técnicas	02	01	0	3
0102010170	Inspeção dos estabelecimentos sujeitos à vigilância sanitária	-	-	34	34
0102010188	Licenciamento dos estabelecimentos sujeitos à vigilância sanitária	13	14	13	40
0102010226	Atividade educativa para a população	04	10	87	101
0102010234	Recebimento de denúncias/reclamações	21	14	27	
0102010242	Atendimento à denúncias/reclamações	18	17	25	62
0102010463	Inspeção sanitária de serviços de alimentação	16	12	0	28
0102010471	Licenciamento sanitário de serviços de alimentação	15	05	25	45
0102010501	Atividades educativas sobre a temática da dengue	-	-	4	4
0102010510	Atividades Educativas, com Relação ao Consumo de Sódio, Açúcar e Gorduras, Realizadas para o Setor Re	04	08	20	32
<b>Total</b>		<b>122</b>	<b>100</b>	<b>265</b>	<b>457</b>

Fonte: SIA/SUS - os dados são dos meses de janeiro e abril | maio a julho/2022 (\* dados sujeitos a modificação)

### *Doenças de Notificação Compulsória*

A **notificação compulsória** é a comunicação obrigatória à autoridade de saúde, realizada pelos médicos, profissionais de saúde ou responsáveis pelos estabelecimentos de saúde, públicos ou privados, sobre a ocorrência de suspeita ou confirmação de doença, agravo ou evento de saúde pública, descritos no anexo, podendo ser imediata ou semanal.

### Notificações realizadas no SINAN

Agravos	Números de Notificações			Total
	JAN a ABR	MAI a AGOS	SET a DEZ	
Atendimento anti-rabico	5	4	18	27
Acidente por animais peçonhentos	4	2	3	9
Intoxicação exógena	0	1	2	3
Violência interpessoal/autoprovocada	2	1	1	4

Hanseníase	0	1	2	3
Sífilis em gestante	1	1	2	4
Sífilis em adulto	1	0	0	1
Sífilis congênita	1	0	2	3
<b>TOTAL</b>	<b>14</b>	<b>10</b>	<b>28</b>	<b>52</b>

### **Controle dos Animais Peçonhentos**

No período de 01/01/2022 a 30/04/2022, houve 3 reclamações de pessoas que estão encontrando escorpiões em suas residências e/ou próximas delas. Os agentes de combate a endemias realizam visitas domiciliares a fim de inspecionar e orientar a população para prevenção do aparecimento dos mesmos.

### **Imunização**

Neste contexto o Município de Macambira, registra-se um dos maiores números aplicação da vacina contra a COVID-19, o que faz com que diminua o número de casos da COVID no Município, momento histórico para atual gestão.

Adotaram-se diversas estratégias e medidas pertinentes a cada situação com objetivo de atender aos usuários em questão e promover a cobertura vacinal satisfatória de acordo com o Plano Municipal de Vacinação, desenhado para atender a realidade local e oportunizar a realização da vacina para os grupos prioritários gestantes, puérperas, lactantes, algumas comorbidades que estão inclusas no Plano Nacional de Imunização.

Devido ao alto índice de vacinação o município foi contemplado com a visita da Força tarefa da Universidade Federal de Sergipe – UFS para verificar a situação populacional e, foi uma grande conquista saber que todos os testes realizados foram NEGATIVOS, isso só reforça a importância da vacinação.

Foi realizada vacinação noturna, nas escolas em conjunto com o Programa de Saúde nas Escolas para atualização da caderneta de vacinação. No dia 04 de abril foi iniciada a Campanha de Vacinação Contra Sarampo e Influenza. No dia 08 de agosto de 2022 foi implementada a vacina contra a febre amarela em crianças de 9 meses a menores de 5 anos, com resultados satisfatórios.

### **Cobertura Vacinal contra a COVID-19, Macambira, até 31/12/2022**

<b>População Estimada</b>	<b>Faixa Etária   Grupos Prioritários</b>	<b>Doses Aplicadas/ Quantidade</b>	
	5 a 11 anos	1ª dose	871
		2ª dose	589
	12 a 17 anos	1ª dose	627
		2ª dose	518
<b>4.616</b>	18 a 59 anos	1ª dose	3.048
		2ª dose	2.889
		Dose única	67
	535	60 a 69 anos	Reforço
<b>337</b>	70 a 79 anos	1ª dose	535
		2ª dose	529
		Reforço	451
		2ª Reforço	-
<b>178</b>	80 anos e mais	1ª dose	325
		2ª dose	338
		Reforço	321
		2ª Reforço	162
	80 anos e mais	1ª dose	189
		2ª dose	255
		Reforço	172
		2ª Reforço	93

91	Trabalhadores de Saúde	1ª dose	134
		2ª dose	136
		Reforço	117
	Pessoas com Síndrome de Down e Autismo	1ª dose	5
		2ª dose	3
		Reforço	2
17	Forças de segurança e salvamento	1ª dose	11
		2ª dose	13
		Reforço	9
-	Trabalhadores da limpeza urbana	1ª dose	13
		2ª dose	8
		Reforço	6
278	Pessoas com comorbidades	1ª dose	543
		2ª dose	384
		Reforço	283
-	Indústria	1ª dose	107
		2ª dose	99
		Dose única	2
		Reforço	52
84	Trabalhadores da educação	1ª dose	118
		2ª dose	113
		Reforço	89
49	Caminhoneiros e Trabalhadores de transporte coletivo	1ª dose	61
		2ª dose	55
		Dose única	1
		Reforço	44
123	Gestantes, Lactante e Puérpera	1ª dose	72
		2ª dose	58
		Reforço	24

FONTE: Planilha CEADI/GIM/COVEP/DVS (Data de atualização: 01.09.2022)

Especificação	TOTAL	Percentual	
DOSES APLICADAS	1º dose	6.495	-
	2ª dose	6.052	-
	Dose única	71	-
	Reforço	4.103	-
	2ª dose de Reforço	2.051	-

FONTE: Planilha CEADI/GIM/COVEP/DVS (Data de atualização: 12.12.2022)


### Cobertura Vacinal contra SARAMPO, Macambira, 2022

GRUPO	VACINADOS
Trabalhadores da Saúde	99
Crianças	263
<b>TOTAL</b>	<b>362</b>

Fonte: Planilha Si-Pni Campanha (Data de atualização: 30.08.2022)

### Cobertura Vacinal contra Influenza 2022

Grupo	Vacinados
Trabalhadores Da Saúde	92
Idosos	741
Crianças	191
Gestante	58
Puerpera	4
Professores	73
Caminhoneiros	4
Força de segurança e salvamento	5
Comorbidades	969
<b>TOTAL</b>	<b>2.045</b>



## **7. Projeto de Articulação Intersetorial**

### **Programa Tabagismo**

O **Grupo de Tabagismo** é uma ferramenta de intervenção eficaz para trabalhar aspectos como a escuta ativa da vivência dos participantes, orientações, explicações sobre a dependência, elucidação sobre fatores de risco pelo uso do tabaco e mostra os meios para que isso possa ser evitado, além da ajuda que o grupo possa dá.

Para o desenvolvimento das ações conta-se com uma equipe multidisciplinar, formada pelos profissionais do núcleo de apoio a saúde da família, estes se uniram para atende a proposta que visa reduzir o tabagismo no município. (01 psicóloga, 01 nutricionista, 01 educador físico, 01 enfermeira, 01 médico, 01 farmacêutica, 01 fonoaudióloga, 01 assistente social, 01 terapeuta ocupacional, 01 fisioterapeuta) para melhor atender os nossos usuários.

No primeiro quadrimestre iniciou a formação do grupo de combate ao tabagismo atendendo 7 pessoas que recebem atenção para deixar o vício.

#### **Registro Fotográfico**

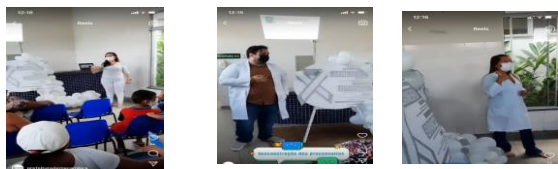


No segundo quadrimestre foi finalizado o primeiro grupo com 80% de alcance dos pacientes que deixaram de fumar e foi iniciado o segundo grupo de combate ao tabagismo desta vez com 15 com participantes.



A campanha **Janeiro Branco**, que tem a proposta de voltar os olhares do mundo para o que se passa na cabeça de cada um de nós. O objetivo da campanha é chamar a atenção da humanidade para as questões e necessidades relacionadas à saúde mental e emocional das pessoas e das instituições humanas.

#### **Registro Fotográfico**

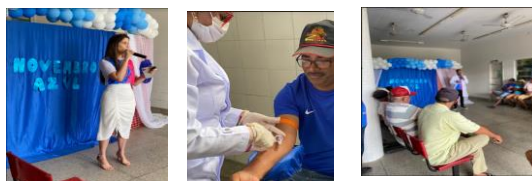


### **Arraiá da Saúde**



## Novembro Azul

No dia 22 de novembro de 2022 realizou-se ação em alusão a prevenção do câncer de próstata, onde foi ofertado para os homens com 50 anos ou mais, exames antígeno prostático específico – PSA. O momento foi marcado por muita música, palestra e muita dedicação dos profissionais envolvidos.



## Caminhão “Caminhos dos Cuidados”

Em 18 de novembro de 2022, foi realizado mutirão de lâmina com a equipe da enfermeira Rosivânia, no Povoado Barro Preto. O mutirão foi realizado no caminhão “Caminhos do Cuidado” e teve como objetivo levar o atendimento realizado dentro da Clínica “Dona Caçula” para o povoado.



## Planifica SUS

No dia 16 de março foi realizado mais uma etapa do Planifica SUS da Unidade Laboratório (Clínica Dona Caçula). O Workshop 2 teve como tema “POP sala de vacina”. O encontro teve a participação dos profissionais da Saúde que trabalham na clínica “Dona caçula” e na Clínica “João Calazans”.



O projeto de **Planificação** da Atenção à Saúde, o **PlanificaSUS**, é voltado para a organização e integração da Atenção Primária à Saúde (APS) e da Atenção Especializada (AE), que atendem os usuários do **Sistema Único de Saúde (SUS)**. Os workshops são os momentos de alinhamento teórico, que abordam os conceitos centrais do **PlanificaSUS**. São utilizados trabalhos em grupo, estudos dirigidos, estudos de caso, dramatizações, leitura de textos, debates, com apresentação e sistematização das discussões em plenária, além de aulas interativas.




## Capacitações:

No dia 25 de março de 2022 foi realizado capacitação com os Agentes comunitários de saúde com a finalidade de tirar dúvidas sobre o aplicativo do e-SUS instalados nos tablets.

## **Registro Fotográfico**



Capacitação com equipe da sala de vacina no dia 27 de julho do corrente ano foi realizado capacitação para equipe da sala de vacina sobre o PEC. O objetivo da capacitação foi preparar a equipe para a implantação do PEC na sala de vacina.



### Projeto Cuidar

O projeto desenvolve ações atinentes aos serviços de Preposto do Município de junto ao Centro de Atenção à Saúde de Sergipe (CASE). O Serviço de Atenção ao Preposto (SAP) é um serviço do Centro de Atenção à Saúde de Sergipe (CASE) que tem como objetivo oferecer mais comodidade aos usuários do Sistema Único de Saúde (SUS) que residem nos municípios de Sergipe. O posto do Preposto é nomeado pela Secretaria Municipal de Saúde.

Municípios com menos de 200 de usuários credenciados ao CASE, o agendamento, a fim de dispensação de medicações, é realizado a cada 15 dias, conjuntura condizente com o município de Macambira/SE. O preposto é responsável para enviar por e-mail ([sap.case.se@gmail.com](mailto:sap.case.se@gmail.com)) a lista de dispensação de medicações com, pelo menos, 03 (três) dias úteis de antecedência da data agendada, contendo as seguintes informações necessárias: nome, CNS, CPF, medicamento e vigência.

O setor de Órtese, Prótese e Meios de locomoção (OPM) fornece, além destes meios auxiliares, óculos aos usuários que utilizam grau igual ou acima de 0,5, conforme lista de doenças e distúrbios disponibilizados pelo referido setor. O agendamento é realizado previamente pelo preposto, assim como, o Setor de dispensa para Bolsas de Ostomias, o qual, também, deve conter os dados necessários.

Informo que, todos esses setores citados, o município de Macambira se encontra credenciado pelos seus usuários, solicitando e recebendo através do preposto.

## 8. Infra Estrutura Física e de Serviços

Inaugurou no dia 12 de maio a sede administrativa da Secretaria Municipal da Saúde, que passou por uma reforma e ampliação do espaço. Vale ressaltar que a estrutura se encontrava prestes desabar o teto



Realizou inauguração do equipamento **SERFISION** – Serviço de Fisioterapia Municipal no dia 25 de maio de 2022. O serviço era realizado em uma sala na clínica de saúde da família em um espaço pequeno e insalubre



## 9. Rede Física Prestadora de Serviços ao SUS



O município de Macambira possui uma rede básica composta de cinco Unidades de saúde, destas quatro, são localizadas na área rural. O Centro de Saúde da sede do município dispõe de uma infra-estrutura que contempla a atuação de duas equipes de saúde da família, com instalações amplas.

Na unidade da sede desde 2003, conta com os serviços de eletrocardiograma e consultas cardiológicas. As demais unidades são de menores, porte, porém, dispõe de equipamentos recomendados para o desenvolvimento de ações e oferta de consultas e procedimentos de acordo com a modalidade de gestão. O atendimento médico na zona rural é realizado diariamente com uma escala pré-definida sob a estratégia da saúde da família.

### **Estabelecimentos Assistências de Saúde da Rede Própria de Serviços / Número do CNES /Localização**

Item	Estabelecimentos Assistências de Saúde	CNES	QTD		Nº ESF	INE	ENDEREÇO / UBS
			ESF	ESB			
1	Clínica de Saúde Raimunda Ribeiro dos Santos (Dona Caçula)	2477300	2	2	001	0175668	Rua Roque Bispo de Menezes
					003	1659332	
2	Unidade de Saúde da Família João Calazans de Almeida	2477335	1	1	002	0175676	Povoado Lagoa Seca
3	Unidade Básica de Saúde José Valdo Alves de Araújo	0214833	-	-	-	-	Rua do Sobrado OBS: Centro de COVID
4	Posto de Saúde Dr. Pedro Garcia Moreno Filho	2477327	-	-	-	-	Povoado Tauá
5	Posto de Saúde Valter Vicente de Souza	2477343	-	-	-	-	Povoado Manuino
	Polo Academia da Saúde	6875300	-	-	-	-	Rua João Antônio de Souza
	Secretaria Municipal da Saúde	6328946					Rua José Bernardo da Costa

Fonte: CNS

### **Análises e Considerações sobre Rede Física de Estabelecimentos de Saúde Pública.**

Os dados da Rede Física fornecidos pelo Sistema DigiSUS estão inconsistentes e, por isso, devem ser desconsiderados. Sendo assim, as análises e considerações da Secretaria Municipal da Saúde de Macambira, foram realizadas com base no quadro acima, com as informações extraídas do Cadastro Nacional de Estabelecimentos de Saúde (CNES), através da ferramenta Tabwin.

No tocante a Infraestrutura de serviços, pessoal, prédios e equipamentos, destaque em 2022, os estabelecimentos de saúde vêm cumprindo sua função precípua de atender a população com cuidado e zelo. Percebe-se uma conservação da estrutura físicas dos prédios, e mantem-se a higiene local, com nível adequado.

No início de 2021, os serviços de atendimento a Síndromes Gripais foram transferidos para um estabelecimento de saúde que estava desativado no bairro Sobrado, onde foi ampliado as estratégias de atenção e disponibilizado uma equipe específica para atender os casos de covid-19. A mudança de endereço, possibilitou mais acolhimento e melhor assistência aos usuários. Antes a população contava com uma tenda localizada na frente do Clínica de Saúde da Família.

Em 2022, após avanços da cobertura vacinal, registra-se uma redução dos atendimentos das síndromes, o que permitiu a gestão desenhar uma outra estratégia de atendimento para os casos de síndromes gripais. Assim, em abril as ações de controle da covid passaram a ser realizadas em ambulatório na Clínica de Saúde da Família Dona Casula.

## **10. Profissionais de Saúde Trabalhando no SUS**

Perfil dos Recursos Humanos em 2022 - no quadro de recursos humanos possuem 97 servidores. Destes 28 são profissionais de nível superior, 69 de nível médio. Quanto ao vínculo 30 são efetivos e 67 contratados e 13 comissionados.

#### Quadro de Recursos Humanos /Categoria / Modalidade de Admissão /Quantidade | Macambira, 2022

Especificação	Efetivo	Contratado
Médico Cardiologista	-	1
Médico (PSF)	-	3
Médico Clínico	-	3
Médico Pediatra	-	1
Médico Veterinário	-	1
Odontólogo (ESF SB)	2	1
Enfermeira (ESF)	-	3
Enfermeira	1	3
Farmacêutico	-	1
Psicólogo	-	2
Fisioterapeuta	-	2
Nutricionista	-	1
Terapeuta Ocupacional	-	1
Professor de Educação Física	-	1
Assistente Social	-	1
<b>Total</b>	<b>3</b>	<b>25</b>

Especificação	Efetivo	Contrato
Aux. Enfermagem	4	1
Aux. Enfermagem PSF	2	-
Técnico de Enfermagem PSF	-	2
Técnico de Enfermagem	-	6
Agente Comunitário de Saúde	6	9
Agente de Endemias (Dengue)	3	3
Exec. Serv. Básico Atendente	3	7
Exec. Serv. Manutenção	-	-
Agente da VISA	2	-
Atend. Consult. Odontológico	-	-
Vigilante	3	2
Motorista	4	7
Recepcionista	-	5
<b>Total geral</b>	<b>27</b>	<b>42</b>

\*Dados sujeito a modificações

## 11 - Controle Social

### Arcabouço Legal / Atividades

- Lei de Criação do Conselho Municipal de Saúde: Lei Nº 374, de 04/07/1997.
- Alterações: Lei Nº 398, de 13/07/1997 Altera Composição.  
Lei Nº 545 de 03/04/2011 - Reestruturou o CMS. Lei em Vigor

Com olha na gestão qualificada e com efetiva participação do controle social, realizou-se no ano de 2022, oito (8) reuniões com o Conselho Municipal de Saúde, destas foram geradas doze (12) deliberações de pautas importantes para o avanço da política pública de saúde de Macambira. Destaque para nova sede do conselho, que ganhou novos equipamentos e local adequado.

Regista-se também a realização da Etapa Municipal de Saúde Mental

#### Quadro Demonstrativo das Reuniões do CMS / Quadrimestre / Data / Deliberações / Pauta, Macambira 2022.

Período	Data da Reuniões	Nº Deliberação	Deliberação Aprovada
Janeiro a Abril	16/02/2022	01	Aprova Programação Anual de Saúde para o exercício de 2022.
		02	Aprova Relatório Detalhado do Quadrimestre Anterior setembro a dezembro do exercício de 2021.
	22/03/2022	03	Aprova Relatório Anual de Gestão –RAG, do exercício de 2021.
	28/04/2022	04	Aprova mudança da mesa diretora cargo Presidente.
		05	Aprova ambulatório para atendimento as síndromes gripais na Clínica de Saúde da Família Dona Casula.
		06	Aprova a implantação de mais um polo da academia no povoado.
Maio a agosto	31/04/2022	07	Aprovar Relatório Detalhado do Primeiro Quadrimestre Anterior (RDQA), correspondendo ao período de janeiro a abril de 2022.

	20/07/2022	08	Aprova Projeto Similar de Atendimento Domiciliar Municipal.
		09	Aprova Projeto da Sala de Coleta de material para exames laboratoriais e análises clínicas.
	31/08/2022	10	Relatório Situacional das atividades do Centro de tratamento das síndromes respiratórias.
Setembro a dezembro	07/10/2022	11	Relatório Detalhado do Quadrimestre Anterior (RDQA) 2º Quadrimestre período de maio a agosto de 2022.
	08/12/2022	12	Aprovar Criar a Clínica de Especialidade Integradas de Macambira – CEMAC.

Fonte: Secretaria Executiva do CMS de Macambira/ SE | Ano 2022

### Conferência Regional de Saúde Mental – Etapa Municipal

No dia 31 de maio, realizou-se a pré-conferência de saúde mental, uma preparação para a Conferência Regional de Saúde Mental.



### 12. Programação Anual de Saúde (PAS)

Conforme disposto pelo Art. 97 da Portaria de Consolidação Nº 1, a Programação Anual de Saúde (PAS) é o instrumento que operacionaliza as intenções expressas no Plano de Saúde e tem por objetivo anualizar as metas propostas, com suas respectivas ações e prever a alocação dos recursos orçamentários a serem executados. Na estrutura do RAG, o objetivo deste tópico é inserir os resultados alcançados por meta anualizada na PAS, bem como, trazer as análises e considerações quanto ao atingimento ou não da meta programada, bem como o percentual alcançado. No quadro abaixo, constam as 26 metas do PES 2020-2023, com o valor pactuado para o ano de 2022, o resultado anual atingido e o percentual da meta alcançada durante o ano.

Demonstrativo da vinculação das metas anualizadas com a Subfunção					
Subfunções da Saúde	Descrição das Metas por Subfunção	Meta 2022 programada	Meta Realizada		
			1º	2º	3º
<b>122 - Administração Geral</b>	Garantir a realização da Conferências Municipais de Saúde, de forma articulada com a sociedade.	1	0	1	0
	Realizar anualmente um mínimo de 02 cursos de atualização para profissionais da rede básica, no sistema de saúde local ou encaminhados para a Escola de Saúde Pública da SES.	2	1	2	4
	Adequar a rede física e reequipar as unidades assistências para assegurar o acesso da população a serviços compatíveis com as normas técnicas científicas vigente.	3	Em andamento	2	0
<b>301 - Atenção Básica</b>	Manter 100% de cobertura populacional estimada pelas equipes de Atenção Básica.	100,00	100 %	100 %	100%
	Manter 100% a cobertura de Saúde Bucal na Atenção Básica	100,00	100%	100 %	100%
	Manter serviços do Centro de Atendimento as Síndromes Gripais -COVID-19	1	1	1	1
	Alcançar 60% de gestantes com pré-natal na Atenção Primária à Saúde que realizaram atendimento odontológico individual com Equipes de Saúde Bucal.	70	18 64%	47 93%	62 81,58%
	Ampliar a informatização em saúde e a oferta de serviços digitais.	25	0	1	1
	Implantar serviço similar a um centro de atenção psicossocial (CAPS-S)	1	0	0	0
	Alcançar 20% de mulheres na faixa etária de 25 a 64 anos com	0,20	30	160	199

	um exame citopatológico de rastreamento na população residente.		0,05	14%	0,32
	Alcançar 15% de mulheres na faixa etária de 50 a 69 anos com realização de mamografias de rastreamento.	0,10	21	40	63
	Realizar pelo menos 6 consultas de pré-natal, a primeira até a 20ª semana de gestação	60,00	0,06	0,12	0,18
	Alcançar 90% de cobertura de acompanhamento das condicionalidades de saúde do Programa Bolsa Família (PBF).	90,00	18	45	62
	Alcançar 70% de recém-nascidos vivos com coleta do teste do pezinho até o 5º dia de vida,	70,00	90%	80,36%	81,58%
	Proporção de diabéticos com solicitação de 1 nos últimos 12 meses.	50,00	800	677	1.503
	Proporção de Hipertensos identificados e com PA aferida semestralmente nos últimos 12 meses.	60,00	45,15%	39%	86,58
			50%	50%	
				32%	50%
					30
				27%	60%
<b>302 - Assistência Hospitalar e Ambulatorial</b>	Ampliar o número de consultas em especialidades ao ano.	4,00	1 %	1%	2%
	Implantar uma (1) unidade para realizar atendimento de reabilitação física.	1	0	1	1
<b>303 - Suporte Profilático e Terapêutico</b>	Ofertar 100% do elenco dos medicamentos básicos.	100,00	100%	100%	100%
<b>304 - Vigilância Sanitária</b>	Fiscalizar 100% dos serviços de saúde classificados como baixo risco no Sistema para Vigilância Sanitária.	100,00	45%	50%	36%
<b>305 - Vigilância Epidemiológica</b>	Atuar de acordo com protocolo de assistência aos pacientes com sintomas e em tratamento da COVID-19	100,00	100%	100%	100%
	Atingir 80% de cobertura de imóveis visitados para controle vetorial das arboviroses. (nº imóveis 1.800)	80,00	455	460	523
	Alcançar 95% cobertura vacinal adequada para 5 vacinas do Calendário Nacional de Vacinação para crianças menores de 1 ano de idade: Penta (DTP + Hep B + Hib), Poliomielite, Pneumocócica 10 valente, Tríplice Viral.	95,00	21,16%	25,55%	29,05
	Monitorar os casos de doenças de notificação compulsória (DNCI).	85,00	95%	98%	95%
	Alcançar 80% de registro de óbitos com causa básica definida. (proporção).	80,00	0,0%	100%	100%
	Notificar, investigar, monitorar e encerrar as notificações de casos suspeitos e confirmados de COVID-19, nos sistemas vigentes.	100,00	19	45	58
			86,36%	93,75	92,06
			100%	100%	100%

### Considerações sobre a Programação Anual.

Na Programação Anual de Saúde são detalhadas as ações e serviços, metas anuais, os indicadores; e a previsão de alocação de recursos orçamentários no ano.

A Programação Anual de Saúde é elaborada no ano em curso e executada no ano subsequente, coincide com o período definido para o exercício orçamentário (um ano calendário) e a Lei Orçamentária Anual, sendo o subsídio para elaboração desta última. Sendo o Plano de Saúde a base para tais instrumentos, mantendo correlação instrumental entre o disposto no Plano Nacional de Saúde / Plano Plurianual e as ações orçamentárias previstas na Lei Orçamentária Anual.

### 13. Execução Orçamentária e Financeira

A categoria econômica tem por finalidade verificar o efeito do gasto público na economia. As despesas Correntes expressam a participação no consumo de recursos para manutenção e funcionamento dos serviços públicos. São as despesas com custeio de pessoal e encargos sociais, juros e encargos da dívida, e outras despesas correntes, voltadas para manter uma atividade do serviço

público. (energia, água, telefone, insumos, informática, conservação dos prédios e equipamentos e manutenção dos veículos entre outros).

Despesas de capital contribuem para a formação ou aquisição de bem de capital. Investimentos são dotações aplicadas em obras, aquisição de instalações, equipamentos, material permanente. Os dados apresentados referem-se às informações do 2º quadrimestre de 2022 do Sistema de Informações da Secretaria de Finanças da Prefeitura de Macambira.

A Secretaria Municipal da Saúde de Macambira via Fundo Municipal da Saúde, através da Secretaria de Planejamento, da Administração e da Fazenda, cumprindo suas atribuições legais e institucionais, executou ações de administração orçamentária financeira e contábil, visando o acompanhamento dos instrumentos de planejamento PPA/LDO/LOA e o processamento das despesas em todos os seus estágios, atendendo também as demandas dos órgãos de controle interno e externo.

**RELATÓRIO RESUMIDO DA EXECUÇÃO ORÇAMENTÁRIA**  
**DEMONSTRATIVO DAS RECEITAS E DESPESAS COM AÇÕES E SERVIÇOS PÚBLICOS DE SAÚDE**  
**ORÇAMENTOS FISCAL E DA SEGURIDADE SOCIAL**

Exercício de 2022 Dados Homologados em 24/02/23 09:27:23

**Tabela I - Receitas resultantes de impostos e transferências constitucionais e legais**

RECEITAS RESULTANTES DE IMPOSTOS E TRANSFERÊNCIAS CONSTITUCIONAIS E LEGAIS	PREVISÃO INICIAL	PREVISÃO ATUALIZADA (a)	RECEITAS REALIZADAS	
			Até o Bimestre (b)	% (b/a) x 100
RECEITA DE IMPOSTOS (I)	2.132.794,64	2.132.794,64	1.630.400,69	76,44
Receita Resultante do Imposto Predial e Territorial Urbano - IPTU	95.550,00	95.550,00	36.099,76	37,78
IPTU	95.550,00	95.550,00	36.099,76	37,78
Multas, Juros de Mora, Dívida Ativa e Outros Encargos do IPTU	0,00	0,00	0,00	0,00
Receita Resultante do Imposto sobre Serviços de Qualquer Natureza - ITBI	421.050,00	421.050,00	42.447,12	10,08
ITBI	421.050,00	421.050,00	42.447,12	10,08
Multas, Juros de Mora, Dívida Ativa e Outros Encargos do ITBI	0,00	0,00	0,00	0,00
Receita Resultante do Imposto sobre Serviços de Qualquer Natureza - ISS	243.721,24	243.721,24	399.053,52	163,73
ISS	243.721,24	243.721,24	399.053,52	163,73
Multas, Juros de Mora, Dívida Ativa e Outros Encargos do ISS	0,00	0,00	0,00	0,00
Receita Resultante do Imposto sobre a Renda e Proventos de Qualquer Natureza Retido na Fonte - IRRF	1.372.473,40	1.372.473,40	1.152.800,29	83,99
RECEITA DE TRANSFERÊNCIAS CONSTITUCIONAIS E LEGAIS (II)	13.444.252,13	13.444.252,13	18.022.080,26	134,05
Cota-Parte FPM	9.498.342,13	9.498.342,13	13.468.545,31	141,80
Cota-Parte ITR	0,00	0,00	28.246,43	0,00
Cota-Parte do IPVA	262.500,00	262.500,00	341.277,45	130,01
Cota-Parte do ICMS	3.675.000,00	3.675.000,00	4.182.883,52	113,82
Cota-Parte do IPI - Exportação	3.150,00	3.150,00	1.127,55	35,80
Compensações Financeiras Provenientes de Impostos e Transferências Constitucionais	5.260,00	5.260,00	0,00	0,00
Desoneração ICMS (LC 87/96)	5.260,00	5.260,00	0,00	0,00
Outras	0,00	0,00	0,00	0,00
TOTAL DAS RECEITAS RESULTANTES DE IMPOSTOS E TRANSFERÊNCIAS CONSTITUCIONAIS E LEGAIS - (III) = (I) + (II)	15.577.046,77	15.577.046,77	19.652.480,95	126,16

**Tabela II - Despesas com ações e serviços públicos de saúde (ASPS) - por subfunção e categoria econômica**

DESPESAS COM AÇÕES E SERVIÇOS PÚBLICOS DE SAÚDE (ASPS) - POR SUBFUNÇÃO E CATEGORIA ECONÔMICA	DOTAÇÃO INICIAL	DOTAÇÃO ATUALIZADA (c)	DESPESAS EMPENHADAS		DESPESAS LIQUIDADAS		DESPESAS PAGAS		Inscritas em Restos a Pagar Não
			Até o bimestre (d)	% (d/c) x 100	Até o bimestre (e)	% (e/c) x 100	Até o bimestre (f)	% (f/c) x 100	

										Proces sados (g)
ATENÇÃO BÁSICA (IV)	2.455.996,20	3.531.840,44	3.427.017,03	97,03	3.422.217,03	96,90	3.395.154,61	96,13	4.800,00	
Despesas Correntes	2.298.586,50	3.497.102,15	3.393.627,33	97,04	3.388.827,33	96,90	3.361.764,91	96,13	4.800,00	
Despesas de Capital	157.409,70	34.738,29	33.389,70	96,12	33.389,70	96,12	33.389,70	96,12	0,00	
ASSISTÊNCIA HOSPITALAR E AMBULATORIAL (V)	0,00	0,00	0,00	0,00	0,00	0,00	0,00	0,00	0,00	
Despesas Correntes	0,00	0,00	0,00	0,00	0,00	0,00	0,00	0,00	0,00	
Despesas de Capital	0,00	0,00	0,00	0,00	0,00	0,00	0,00	0,00	0,00	
SUORTE PROFILÁTICO E TERAPÊUTICO (VI)	0,00	0,00	0,00	0,00	0,00	0,00	0,00	0,00	0,00	
Despesas Correntes	0,00	0,00	0,00	0,00	0,00	0,00	0,00	0,00	0,00	
Despesas de Capital	0,00	0,00	0,00	0,00	0,00	0,00	0,00	0,00	0,00	
VIGILÂNCIA SANITÁRIA (VII)	0,00	0,00	0,00	0,00	0,00	0,00	0,00	0,00	0,00	
Despesas Correntes	0,00	0,00	0,00	0,00	0,00	0,00	0,00	0,00	0,00	
Despesas de Capital	0,00	0,00	0,00	0,00	0,00	0,00	0,00	0,00	0,00	
VIGILÂNCIA EPIDEMIOLÓGICA (VIII)	105,00	605,00	600,00	99,17	600,00	99,17	600,00	99,17	0,00	
Despesas Correntes	105,00	605,00	600,00	99,17	600,00	99,17	600,00	99,17	0,00	
Despesas de Capital	0,00	0,00	0,00	0,00	0,00	0,00	0,00	0,00	0,00	
ALIMENTAÇÃO E NUTRIÇÃO (IX)	0,00	0,00	0,00	0,00	0,00	0,00	0,00	0,00	0,00	
Despesas Correntes	0,00	0,00	0,00	0,00	0,00	0,00	0,00	0,00	0,00	
Despesas de Capital	0,00	0,00	0,00	0,00	0,00	0,00	0,00	0,00	0,00	
OUTRAS SUBFUNÇÕES (X)	0,00	0,00	0,00	0,00	0,00	0,00	0,00	0,00	0,00	
Despesas Correntes	0,00	0,00	0,00	0,00	0,00	0,00	0,00	0,00	0,00	
Despesas de Capital	0,00	0,00	0,00	0,00	0,00	0,00	0,00	0,00	0,00	
TOTAL (XI) = (IV + V + VI + VII + VIII + IX + X)	2.456.101,20	3.532.445,44	3.427.617,03	97,03	3.422.817,03	96,90	3.395.754,61	96,13	4.800,00	

Tabela III- Apuração do cumprimento do limite mínimo para aplicação em ASPS

APURAÇÃO DO CUMPRIMENTO DO LIMITE MÍNIMO PARA APLICAÇÃO EM ASPS	DESPESAS EMPENHADAS (d)	DESPESAS LIQUIDADAS (e)	DESPESAS PAGAS (f)
Total das Despesas com ASPS (XII) = (XI)	3.427.617,03	3.422.817,03	3.395.754,61
(-) Restos a Pagar Inscritos Indevidamente no Exercício sem Disponibilidade Financeira (XIII)	4.800,00	N/A	N/A
(-) Despesas Custeadas com Recursos Vinculados à Parcela do Percentual Mínimo que não foi Aplicada em ASPS em Exercícios Anteriores (XIV)	0,00	0,00	0,00
(-) Despesas Custeadas com Disponibilidade de Caixa Vinculada aos Restos a Pagar Cancelados (XV)	0,00	0,00	0,00
(=) VALOR APLICADO EM ASPS (XVI) = (XII - XIII - XIV - XV)	3.422.817,03	3.422.817,03	3.395.754,61
Despesa Mínima a ser Aplicada em ASPS (XVII) = (III) x 15% (LC 141/2012)			2.947.872,14
Despesa Mínima a ser Aplicada em ASPS (XVII) = (III) x % (Lei Orgânica Municipal)			N/A
Diferença entre o Valor Aplicado e a Despesa Mínima a ser Aplicada (XVIII) = (XVI (d ou e) - XVII)	474.944,89	474.944,89	447.882,47
Limite não Cumprido (XIX) = (XVIII) (Quando valor for inferior a zero)	0,00	0,00	0,00
PERCENTUAL DA RECEITA DE IMPOSTOS E TRANSFERÊNCIAS CONSTITUCIONAIS E LEGAIS APLICADO EM ASPS (XVI / III)*100 (mínimo de 15% conforme LC n° 141/2012 ou % da Lei Orgânica Municipal)	17,41	17,41	17,27

CONTROLE DO VALOR REFERENTE AO PERCENTUAL MÍNIMO NÃO CUMPRIDO EM EXERCÍCIOS ANTERIORES PARA FINS DE APLICAÇÃO DOS RECURSOS VINCULADOS CONFORME ARTIGOS 25 E 26 DA LC 141/2012	Saldo Inicial (no exercício atual) (h)	Despesas Custeadas no Exercício de Referência			Saldo Final (não aplicado) (l) = (h - (i ou j))
		Empenhadas (i)	Liquidadas (j)	Pagas (k)	
Diferença de limite não cumprido em 2021	0,00	0,00	0,00	0,00	0,00
Diferença de limite não cumprido em 2020	0,00	0,00	0,00	0,00	0,00
Diferença de limite não cumprido em 2019	0,00	0,00	0,00	0,00	0,00

Diferença de limite não cumprido em exercícios anteriores	0,00	0,00	0,00	0,00	0,00
TOTAL DA DIFERENÇA DE LIMITE NÃO CUMPRIDO EM EXERCÍCIOS ANTERIORES (XX)	0,00	0,00	0,00	0,00	0,00

EXERCÍCIO DO EMPENHO <sup>2</sup>	Valor Mínimo para aplicação em ASPS (m)	Valor aplicado em ASPS no exercício (n)	Valor aplicado além do limite mínimo (o) = (n - m), se < 0, então (o) = 0	Total inscrito em RP no exercício (p)	RPNP Inscritos Indevidamente no Exercício sem Disponibilidade Financeira q = (XIII d)	Total de RP pagos (s)	Total de RP a pagar (t)	Total de RP cancelados ou prescritos (u)	Diferença entre o valor aplicado além do limite e o total de RP cancelados (v) = ((o + q) - u)
Empenhos de 2022	2.947.872,14	3.422.817,03	474.944,89	31.862,42	4.800,00	0,00	31.862,42	0,00	479.744,89
Empenhos de 2021	2.388.011,07	3.221.237,37	833.226,30	0,00	58.214,36	0,00	0,00	0,00	891.440,66
Empenhos de 2020	1.842.223,41	1.882.756,18	40.532,77	0,00	9.840,00	0,00	0,00	0,00	50.372,77
Empenhos de 2019	1.960.312,53	2.178.835,56	218.523,03	0,00	66.992,94	0,00	0,00	0,00	285.515,97
Empenhos de 2018	1.894.101,32	1.966.234,60	72.133,28	0,00	15.101,23	0,00	0,00	0,00	87.234,51
Empenhos de 2017	1.661.802,41	2.093.852,95	432.050,54	0,00	0,00	0,00	0,00	0,00	432.050,54
Empenhos de 2016	1.688.163,65	1.747.052,15	58.888,50	0,00	0,00	0,00	0,00	0,00	58.888,50
Empenhos de 2015	1.518.654,29	1.654.691,87	136.037,58	0,00	129.145,98	0,00	0,00	0,00	265.183,56
Empenhos de 2014	1.414.174,03	1.616.136,54	201.962,51	0,00	117.889,75	0,00	0,00	0,00	319.852,26
Empenhos de 2013	1.332.240,28	1.324.212,69	0,00	0,00	5.386,90	0,00	0,00	0,00	5.386,90

TOTAL DOS RESTOS A PAGAR CANCELADOS OU PRESCRITOS ATÉ O FINAL DO EXERCÍCIO ATUAL QUE AFETARAM O CUMPRIMENTO DO LIMITE (XXI) (soma dos saldos negativos da coluna "r") **0,00**

TOTAL DOS RESTOS A PAGAR CANCELADOS OU PRESCRITOS ATÉ O FINAL DO EXERCÍCIO ANTERIOR QUE AFETARAM O CUMPRIMENTO DO LIMITE (XXII) (valor informado no demonstrativo do exercício anterior) **0,00**

TOTAL DOS RESTOS A PAGAR CANCELADOS OU PRESCRITOS NO EXERCÍCIO ATUAL QUE AFETARAM O CUMPRIMENTO DO LIMITE (XXIII) = (XXI - XXII) (Artigo 24 § 1º e 2º da LC 141/2012) **0,00**

CONTROLE DE RESTOS A PAGAR CANCELADOS OU PRESCRITOS CONSIDERADOS PARA FINS DE APLICAÇÃO DA DISPONIBILIDADE DE CAIXA CONFORME ARTIGO 24§ 1º e 2º DA LC 141/2012	Saldo Inicial (w)	Despesas Custeadas no Exercício de Referência			Saldo Final (não aplicado) <sup>1</sup> (aa) = (w - (x ou y))
		Empenhadas (x)	Liquidadas (y)	Pagas (z)	
Restos a pagar cancelados ou prescritos em 2022 a ser compensados (XXIV)	0,00	0,00	0,00	0,00	0,00
Restos a pagar cancelados ou prescritos em 2021 a ser compensados (XXV)	0,00	0,00	0,00	0,00	0,00
Restos a pagar cancelados ou prescritos em 2020 a ser compensados (XXVI)	0,00	0,00	0,00	0,00	0,00
Restos a pagar cancelados ou prescritos em exercícios anteriores a serem compensados (XXVII)	0,00	0,00	0,00	0,00	0,00
TOTAL DE RESTOS A PAGAR CANCELADOS OU PRESCRITOS A COMPENSAR (XXVIII)	0,00	0,00	0,00	0,00	0,00

RECEITAS ADICIONAIS PARA O FINANCIAMENTO DA SAÚDE NÃO COMPUTADAS NO CÁLCULO DO MÍNIMO	PREVISÃO INICIAL	PREVISÃO ATUALIZADA (a)	RECEITAS REALIZADAS	
			Até o Bimestre (b)	% (b/a) x 100
RECEITAS DE TRANSFERÊNCIAS PARA A SAÚDE (XXIX)	3.347.962,50	3.347.962,50	3.232.783,92	96,56
Provenientes da União	3.289.057,50	3.289.057,50	3.220.537,29	97,92
Provenientes dos Estados	58.905,00	58.905,00	12.246,63	20,79
Provenientes de Outros Municípios	0,00	0,00	0,00	0,00
RECEITA DE OPERAÇÕES DE CRÉDITO INTERNAS E EXTERNAS VINCULADAS A SAÚDE (XXX)	0,00	0,00	0,00	0,00
OUTRAS RECEITAS (XXXI)	0,00	0,00	0,00	0,00





VIGILÂNCIA EPIDEMIOLÓGICA (XLV) = (VIII + XXXVII)	143.955,00	224.188,26	223.950,42	99,89	223.950,42	99,89	223.950,42	99,89	0,00
ALIMENTAÇÃO E NUTRIÇÃO (XLVI) = (IX + XXXVIII)	0,00	0,00	0,00	0,00	0,00	0,00	0,00	0,00	0,00
OUTRAS SUBFUNÇÕES (XLVII) = (X + XXXIX)	0,00	0,00	0,00	0,00	0,00	0,00	0,00	0,00	0,00
TOTAL DAS DESPESAS COM SAÚDE (XLVIII) = (XI + XL)	5.496.601,20	8.193.036,03	8.032.256,45	98,04	8.003.015,95	97,68	7.972.774,53	97,31	29.240,50
(-) Despesas da Fonte: Transferências da União - inciso I do art. 5º da Lei Complementar 173/2020	3.040.500,00	4.660.590,59	4.604.639,42	98,80	4.580.198,92	98,28	4.577.019,92	98,21	24.440,50
TOTAL DAS DESPESAS EXECUTADAS COM RECURSOS PRÓPRIOS (XLIX)	2.456.101,20	3.532.445,44	3.427.617,03	97,03	3.422.817,03	96,90	3.395.754,61	96,13	4.800,00

FONTE: SIOPS, Sergipe24/02/23 09:27:2

**Tabela V- Despesa Total em Saúde por Fonte e Subfunção**

Subfunções		Receitas de Impostos e de Transferência de Impostos - Saúde	Transferências Fundo a Fundo de Recursos do SUS provenientes do Governo Federal	Transferências Fundo a Fundo de Recursos do SUS provenientes do Governo Estadual	TOTAL
301 - Atenção Básica	Corrente	3.393.627,33	3.716.223,35	206.852,93	7.316.703,61
	Capital	33.389,70	458.212,72	0,00	491.602,42
302 - Assistência Hospitalar e Ambulatorial	Corrente	0,00	0,00	0,00	0,00
	Capital	0,00	0,00	0,00	0,00
303 - Suporte Profilático e Terapêutico	Corrente	0,00	0,00	0,00	0,00
	Capital	0,00	0,00	0,00	0,00
304 - Vigilância Sanitária	Corrente	0,00	0,00	0,00	0,00
	Capital	0,00	0,00	0,00	0,00
305 - Vigilância Epidemiológica	Corrente	600,00	207.965,42	15.385,00	223.950,42
	Capital	0,00	0,00	0,00	0,00
306 - Alimentação e Nutrição	Corrente	0,00	0,00	0,00	0,00
	Capital	0,00	0,00	0,00	0,00
Outras Subfunções	Corrente	0,00	0,00	0,00	0,00
	Capital	0,00	0,00	0,00	0,00
<b>TOTAL</b>		<b>3.427.617,03</b>	<b>4.382.401,49</b>	<b>222.237,93</b>	<b>8.032.256,45</b>

### Considerações Execução Orçamentária e Financeira

Observando a Tabela IV, conforme dados do quadro demonstrativo de despesa com saúde no período de janeiro a dezembro/2022, o Município de Macambira, apresenta um total de despesas com saúde de: R\$ 7.972.774,53 (sete milhões novecentos e setenta e dois mil, setecentos e setenta e quatro reais cinquenta e três centavos). Deste total R\$ 4.577.019,92 (quatro milhões quinhentos e setenta e sete mil dezenove reais e noventa e dois centavos corresponde as despesas da fonte transferências da União (inciso I do art. 5º da Lei Complementar 173/2020), e R\$ 3.395.754,61 (três milhões trezentos e noventa e cinco mil setecentos e cinquenta e quatro reais sessenta e um centavo) foram despesas executadas com recursos do tesouro municipal, correspondendo a 42,59% do total geral das despesas de saúde.

Na tabela V trata dos dados relativos ao definido na LC n° 141/2012 ou percentual da lei orgânica municipal, o município efetuou 17,27% da receita de impostos e transferências constitucionais e legais aplicado na saúde, acima do valor mínimo definido de 15%.

## Considerações Gerais

### Primeiro Quadrimestre

No primeiro quadrimestre de 2022, não foi registrado modificações na programação de saúde. Os serviços deram continuidade de forma rotineira, sem intercorrências. Registra o chamamento público para contratualizar com laboratório de análises clínicas, para continuar com a oferta da coleta de material para realizar os exames de análises clínicas no território

As ações e controle da pandemia da Covid 19, continuam sendo responsáveis por mais de 60% das atividades desenvolvidas neste período. Porém, aos poucos se retoma a rotina das atividades. As ações do Programa Saúde na Escola retomaram suas atividades neste quadrimestre.

Portarias emitidas pelo Ministério da Saúde, que contemplaram o Município de Macambira no primeiro quadrimestre 2022.

#### PORTARIA GM/MS N° 26, DE 7 DE JANEIRO DE 2022

Art. 2º Fica estabelecido o valor per capita anual de R\$ 5,95 (cinco reais e noventa e cinco centavos) para o cálculo do incentivo financeiro com base em critério populacional e o valor do incentivo financeiro descrito no Anexo a esta Portaria, a ser transferido aos municípios e Distrito Federal nas 12 (doze) competências financeiras do ano de 2022.

- Estimativa IBGE 2021 – 7.002 habitantes
- Valor Mensal– R\$ 3.471,83
- Valor total competências financeiras janeiro a dezembro de 2022= R\$ 41.661,96

PORTARIA GM/MS N° 33, DE 10 DE JANEIRO DE 2022- Atualiza, para o ano de 2022, os valores dos repasses de recursos financeiros federais referente ao Piso Fixo de Vigilância Sanitária (PFVISA), do Bloco de Manutenção das Ações e Serviços Públicos de Saúde para os estados, o Distrito Federal e municípios, destinados à execução das ações de vigilância sanitária, em função do ajuste populacional de que trata o Art. 463, da Portaria de Consolidação GM/MS n° 6, de 28 de setembro de 2017.

Estimativa Pop. IBGE 2021	Valor Anual (R\$)(A + B)	Valor Anual (R\$)(A + B)	Valor Mensal (R\$)
7.002	12.000,00	12.000,00	1.000,00

PORTARIA GM/MS N° 639, DE 25 DE MARÇO DE 2022 - Divulga os montantes anuais alocados ao Município, destinados ao cofinanciamento das ações e serviços públicos de saúde no grupo de Atenção de Média. Alta Complexidade Ambulatorial e Hospitalar valor ano R\$ R\$ 33.052,82 | Mês 2.754,42

PORTARIA N° 845, DE 12 DE ABRIL DE 2022 - Habilita o Município a receber recursos referentes ao incremento temporário ao custeio dos serviços de Atenção Primária à Saúde. FUNDO MUNICIPAL DE SAUDE de Emenda Parlamentar | Número da Proposta: 36000435812202200.

41440002	100.000,00	Alessandro Vieira	1030150192E890028
31000016	100.000,00	Fábio Mitidieri	1030150192E890028
26080004	500.000,00	Laercio Oliveira	1030150192E890028
23310009	170.403,00	Maria do Carmo Alves	1030150192E890028
40950001	300.000,00	Rogério Carvalho	1030150192E890028

Total	1.170.403,00
-------	--------------

### **Segundo Quadrimestre**

Registrou-se no segundo quadrimestre avanços significativos para melhorar a prestação de serviços saúde no Município de Macambira.

Implantação dos serviços de coleta de material para realizar exames laboratoriais.

Inauguração de dois equipamentos saúde o centro de fisioterapia e a sede administrativa da secretária de saúde.

Organização da sala de vacinação com implantação do sistema de informação PEC.

Utilização do veículo móvel de saúde após a reforma.

Indicadores do previne brasil, mais uma vez foram satisfatórios.

Realizou-se a conferência municipal de saúde mental.

Registro de Portaria do Ministério da Saúde no período que contempla políticas públicas de saúde para Macambira.

Portaria nº 1.981 de 28 de junho de 2022 - dispõe sobre a transferência de recursos do incentivo financeiro de custeio, de que dispõe o art. 11 da Portaria GM/MS nº 3.241, de 7 de dezembro de 2020, com redação alterada pela Portaria GM/MS nº 3.941, de 2021, aos entes federados que aderiram ao Programa Saúde com Agente. Nº de alunos 16, valor R\$ 1.862,56.

### **Terceiro Quadrimestre**

Realizou ações de prevenção e promoção da saúde, desenvolvendo atividades alusivas a datas comemorativas (setembro amarelo, outubro rosa, novembro azul).

Iniciou atividades do projeto Caminhos do Cuidar – desenvolve diversas ações de saúde e outras áreas programáticas de acordo com demandas da sociedade.

PORTARIA GM/MS Nº 3.705, DE 3 DE OUTUBRO DE 2022 - Habilita municípios ao recebimento do incentivo financeiro para implementação das ações do Programa Saúde na Escola no segundo ano do ciclo 2021/2022 e destina recursos financeiros para os Municípios aderidos ao Programa Crescer Saudável que alcançaram as metas do Programa - Repasse financeiro referente ao Monitoramento do PSE ciclo 2021/2022 = R\$ 7.676,00 -Repasse financeiro para as ações do Programa Crescer Saudável = R\$ 2.456,32 | Fator de multiplicação segundo perfil municipal da Portaria Nº 377, de 22 de fevereiro de 2022 = 1 | Total = R\$ 15.198,48.

Portaria nº 1.981 de 28 de junho de 2022 - dispõe sobre a transferência de recursos do incentivo financeiro de custeio, de que dispõe o art. 11 da Portaria GM/MS nº 3.241, de 7 de dezembro de 2020, com redação alterada pela Portaria GM/MS nº 3.941, de 2021, aos entes federados que aderiram ao Programa Saúde com Agente. Nº de alunos 16, valor R\$ 1.862,56.

PORTARIA GM/MSNº 3.716, DE 4 DE OUTUBRO DE 2022 Divulga os montantes anuais alocados aos Estados, Distrito Federal e Municípios, destinados ao cofinanciamento das ações e serviços públicos de saúde no grupo de atenção de média e alta complexidade ambulatorial e hospitalar. Art. 4º Os recursos MAC, objeto desta Portaria: I - são valores anuais, transferidos em 12 parcelas mensais, de forma regular e automática, do Fundo Nacional de Saúde aos Fundos de Saúde dos Estados, do Distrito Federal e dos Municípios; (Teto MAC). Valor R\$ 33.052,82

## **Resultado Previne Brasil 2022**

## Relatório quadrimestral de indicadores

## ISF - Indicador Sintético Final

IBGE: 280370

Município: MACAMBIRA - SE

Quadrimestre: 2022 Q3

Quantidade de ESF: 3

Indicadores	Resultado do indicador	Meta	Pontuação do Indicador	Ponderação	Resultado Ponderado	ISF	% do incentivo financeiro
Proporção de gestantes com pelo menos 6 (seis) consultas pré-natal realizadas, sendo a 1ª (primeira) até a 12ª (décima segunda) semana de gestação	83	45	10	1	10	8,44	97,16%
Proporção de gestantes com realização de exames para sífilis e HIV	89	60	10	1	10		
Proporção de gestantes com atendimento odontológico realizado	78	60	10	2	20		
Proporção de mulheres com coleta de citopatológico na APS	32	40	8	1	8		
Proporção de crianças de 1 (um) ano de idade vacinadas na APS contra Difteria, Tétano, Coqueluche, Hepatite B, infecções causadas por haemophilus influenzae tipo b e Poliomielite inativada	91	95	9,58	2	19,16		
Proporção de pessoas com hipertensão, com consulta e pressão arterial aferida no semestre	28	50	5,6	2	11,2		
Proporção de pessoas com diabetes, com consulta e hemoglobina glicada solicitada no semestre	30	50	6	1	6		

Macambira/ SE, em 31 de janeiro 2023