



Relatório Anual de Gestão – RAG 2023
Relatório Detalhado do Quadrimestre Anterior 1º, 2º e 3º

Macambira/SE
Fevereiro - 2024

DADOS DE IDENTIFICAÇÃO DO MUNICÍPIO

MACAMBIRA. Governo Municipal

Código IBGE: 280370

População: 7002 habitantes. estimativa para 2023 DATASUS.

Projeto: “Relatório Anual de Gestão RAG 2023” (1º, 2º e 3º quadrimestres) |

Secretaria Municipal da Saúde | CNES: 6328946 | Fundo Municipal de Saúde | CNPJ: 11.278.364/0001-54

Período da Gestão: 2021 – 2024

Identificação do Proponente:

Prefeito de Macambira

Nome: José Carivaldo de Souza

Documentação: C.P.F - 016.038.415-04 | RG- 144.710 SSP/SE | Data da Expedição: 16/03/2011

Endereço da Prefeitura: Praça São Francisco, 24 | Centro | CEP: 49565-000 | CNPJ: 13.119.300/0001-36

Responsáveis pela Execução:

Secretaria Municipal de Saúde

Nome da Secretária: Acácia da Costa Almeida

Documentação: CPF: 030.211.625-76 | RG: 2.006.093-9 SSP/SE | Data da Expedição: 27/09/2021

Data da Posse: 01/01/2021

e-mail: kassin_ha@hotmail.com

Correspondência:

SECRETARIA MUNICIPAL DA SAÚDE

Endereço: Rua José Bernardo da Costa, S/N | Centro | CEP: 49.420000

Telefone: (79) 3457-1302

e-mail: saudemacambira370@gmail.com

Elaboração

Coordenadores do Sistema Municipal de Saúde de Macambira | Apoio Técnico ACONE- Assessoria e Consultoria Empresarial LTDA CNPJ: 04.535.066 /0001-37 |

Técnico Responsável: Lima, Terezinha Santos – Graduação: Serviço Social.

Especializações: Saúde Pública; Saúde Coletiva com ênfase Sistema de Saúde; Planejamento Educacional; Gestão de Projetos de Investimentos em Saúde; Administração Hospitalar com ênfase em Auditoria e Especialização em Promoção da Saúde.

e-mail: terezinha.sl@bol.com.br – tlcoconsultoria@hotmail.com

1. Dados de Identificação

1.1. Informações Territoriais

UF	Sergipe
Município	Macambira
Região de Saúde	Itabaiana
Área	137,4 km ²
População	6.919 habitantes
Densidade Populacional	50,37 hab/km ²
Fonte: Departamento de Informática do SUS (DATASUS)	

1.2. Secretaria de Saúde

Órgão	Secretaria Municipal de Saúde
Número CNES	6328946
CNPJ	11.278.364/0001-54
Endereço	Rua José Bernardo da Costa, s/nº Centro CEP: 49565-000
E-mail	saudemacambira370@gmail.com
Telefone	(79) 3457-1302
Fonte: Cadastro Nacional de Estabelecimentos de Saúde (CNES)	

1.3. Informações da Gestão

Prefeito	José Carivaldo de Souza
Secretária de Saúde	Acacia da Costa Almeida
E-mail secretária	Kassin_ha@hotmail.com
Telefone Secretária	(79) 99869- 1620
Fonte: Sistema de Informações sobre Orçamentos Públicos em Saúde (SIOPS)	

1.4. Fundo de Saúde

Instrumento de criação	Lei Nº 373
Data de criação	06 de julho de 1995
CNPJ	11.278.364/0001-54
Natureza Jurídica	Fundo Público
Nome do Gestor do Fundo	Acacia da Costa Almeida
Fonte: Sistema de Informações sobre Orçamentos Públicos em Saúde (SIOPS)	

1.5. Plano de Saúde

Período do Plano de Saúde	2021 à 2024 Status do Plano: Aprovado
Data de Entrega no CMS	Deliberação Nº 16 de 08 de dezembro 2023
Fonte: Departamento de Informática do SUS (DATASUS)	

1.6. Programação Anual de Saúde

Período do Plano de Saúde	2023 Status da Programação: Aprovado
Data de Entrega no CMS	Deliberação Nº 01 de 25 de janeiro de 2023
Fonte: Núcleo de Planejamento em Saúde MAC	

1.7. Conselho de Saúde

Instrumento Legal de Criação	Lei Nº 374 de 04 de julho de 1997
Endereço	Rua José Bernardo da Costa, s/nº Centro CEP: 49565-000
E-mail	cmsmacambira@gmail.com

Telefone	(79) 3457-1302	
Nome do Presidente	Adralda Andrade Gama Ribeiro: Assumiu em 31 de março 2022	
E-mail	adralda.andrade3@gmail.com	
Nº de conselheiros por segmento, considerando titulares e suplentes.	Usuários	8
	Governo	4
	Trabalhadores	4
	Prestadores	0
Fonte: Sistema de Informações sobre Orçamentos Públicos em Saúde (SIOPS)		

Considerações sobre os Dados de Identificação

Considerando que os dados acima no sistema DigiSUS são automaticamente puxados do SIOPS, e que estes não são alimentados na Secretaria Municipal da Saúde de Macambira. Registrou-se incoerências de dados com relação ao número de conselheiros. Vale observar que foi encaminhado para área técnica os dados corretos para prováveis correções.

No que concerne aos dados de identificação da gestão e do conselho municipal, ambos apresentados acima, estão atualizados e compatíveis para o período.

Referente ao número de conselheiros por segmento, está de acordo com o definido na Lei municipal do Conselho Municipal de Saúde de Macambira. Lei Nº 545 de 03/04/2011 em Vigor, definiu um total de 16 conselheiros sendo: 8 (oito) titulares e 8 (oito) suplentes. Observando a paridade 50% são do segmento dos usuários, 25% trabalhadores do SUS e 25% de gestores.

2. Introdução

A Secretaria Municipal da Saúde de Macambira apresenta o Relatório Anual de Gestão (RAG) 2023 de forma cumulativa com dados referentes aos Relatórios Detalhado do Quadrimestre Anterior 1º, 2º e o 3º de 2023.

Além de obrigação legal, segundo Artigo Nº 36, da Lei Complementar Nº 141, de 13 de janeiro de 2012, o Relatório Anual de Gestão (RAG) e Relatório Detalhado do Quadrimestre Anterior é instrumento um instrumento fundamental para o acompanhamento, controle e avaliação das ações e serviços de saúde desenvolvida no sistema de saúde municipal, além de apresentar a aplicação dos recursos repassados do Fundo Nacional de Saúde para o Fundo Municipal de Saúde do Município de Macambira.

O relatório contém informações sobre o desenvolvimento do serviço de saúde resultante de ações de saúde incluindo aquelas prestadas diretamente à população e as para promoção de saúde e prevenção de agravos. Estão apresentados os dados quantitativos de produção de serviços assistenciais à população em atenção básica realizados nas unidades municipais de atenção básica de saúde, serviços de média complexidade municipais e dos demais ofertados na rede de serviços de referência nos municípios de Itabaiana e Aracaju. A base de dados utilizada é proveniente dos sistemas de informação ambulatorial, hospitalar e da atenção básica (SIA, SIH e E-SUS-ab) do Sistema Único de Saúde.

Este instrumento também apresenta informação sobre os recursos financeiros recebidos e os gastos conforme previsão orçamentária devidamente aprovada sistematizado conforme planilhas utilizadas no Sistema de Informações sobre Orçamentos Públicos - SIOPS.

O orçamento para o exercício de 2023, aprovado pela Lei Municipal nº 657/2022, estimou a receita e fixou a despesa em **R\$ 7.153.060,86** (sete milhões, cento e cinquenta e três mil sessenta reais e oitenta e seis centavos).

A receita orçamentária arrecadada no período, assim se comportou:

Receita	Previsão	Arrecadação	Saldo/Excesso
Receitas Correntes	3.542.000,00	4.322.547,01	780.547,01
Receitas de Capital	364.000,00	220.000,00	(144.000,00)
Dedução de Receita p/Formação do FUNDEB	0,0	0,0	0
TOTAL	3.906.000,00	4.542.547,01	636.547,01

A despesa total empenhada no exercício importou em **R\$ 8.372.539,21** (oito milhões, trezentos e setenta e dois mil, quinhentos e trinta e nove reais e vinte e um centavos). Em relação à autorizada final, a despesa orçamentária apresentou-se da seguinte forma:

Categoria Econômica	Autorizado	Empenhado	Saldo
Despesas Correntes	8.151.751,12	8.139.186,80	12.564,32
Despesas de Capital	233.354,52	233.352,41	2,11
Reserva de Contingência	0,0	0,0	0,0
TOTAL	8.385.105,64	8.372.539,21	12.566,43

BALANÇO FINANCEIRO:

O Balanço Financeiro foi elaborado de acordo com o art. 103 da Lei Federal nº 4.320/64, tendo a seguinte movimentação:

Receita Orçamentária	4.542.547,01	Despesa Orçamentária	8.372.539,21
Transferências Financeiras Recebidas	4.673.063,20	Transferências Financeiras Concedidas	0,00
Receita Extraorçamentária	1.192.545,89	Despesa Extraorçamentária	975.857,90
Outras Operações Financeiras	0,00	Outras Operações Financeiras	0,00
Saldo do exercício anterior	273.771,18	Saldo p/ o exercício seguinte	1.333.530,17
TOTAL	10.681.927,28	TOTAL	10.681.927,28

SITUAÇÃO PATRIMONIAL:

O Balanço Patrimonial que representa os bens, direito e obrigações que compõem a substância patrimonial da entidade, foi elaborado de acordo com as normas legais, estando assim demonstrado:

<i>Ativo Financeiro</i>	1.333.530,17	<i>Passivo Financeiro</i>	412.803,39
<i>Ativo Permanente</i>	3.171.126,55	<i>Passivo Permanente</i>	0,00
<i>Saldo Patrimonial</i>	0,00	<i>Saldo Patrimonial</i>	4.091.853,33
TOTAL	4.504.656,72	TOTAL	4.504.656,72

A Demonstração das Variações Patrimoniais, demonstrativo que evidencia as alterações ocorridas no patrimônio da entidade durante o exercício, teve a seguinte movimentação:

<i>Variações Ativas</i>	9.235.719,88	<i>Variações Passivas</i>	7.951.389,71
<i>Déficit Verificado</i>	0,00	<i>Superávit Verificado</i>	1.284.330,17
TOTAL	9.235.719,88	TOTAL	9.235.719,88

DOS LIMITES LEGAIS E CONSTITUCIONAIS:

Gastos com a Saúde

Foram aplicados R\$ 4.663.402,05 (Quatro milhões e seiscentos e sessenta e três mil e quatrocentos e dois reais e cinco centavos), em despesas com Ações e Serviços Públicos de Saúde (ASPS), o que representa 22,20% das receitas resultantes de impostos e transferências constitucionais e legais que representam um montante de R\$ 21.005.295,11 (vinte e um milhões e cinco mil e duzentos e noventa e cinco reais e onze centavos). As informações foram obtidas através do Demonstrativo das Receitas e Despesas com Ações e Serviços Públicos de Saúde, fornecido pela equipe técnica. Ficou acima do mínimo previsto pela constituição federal.

GASTOS EM AÇÕES E SERVIÇOS DE SAÚDE	
<u>Receita de impostos e transferências</u>	R\$ 21.005.295,11
<u>Valor mínimo a ser aplicado em ações e serv. de saúde</u>	R\$ 3.150.794,27
Valor aplicado em ações e serviços de saúde descontando Auxílio Financ a PF.	R\$ 4.663.402,05
<u>Percentual aplicado</u>	22,20%
Superavit	1.512.607,78

Fonte: setor de Finanças da Prefeitura apresentado no CMS ano 2023

3. Dados Demográficos

Macambira é localizada na região do centro agreste de Itabaiana, distante da capital do Estado de Sergipe Aracaju 74 Km, sua área geográfica é de 137,4 km², e possui aproximadamente 7.002 habitantes, sendo considerada cidade de pequeno porte. O município possui 15 povoados e lugarejos a eles agregados, onde residem mais de 50% da população do município. Os principais povoados são: Barro Preto, Lagoa Seca, Mamuino, Tauá, Pé da Serra do Belinho e Pé de Serra do Venturino.

Limita-se ao NORTE com Itabaiana, ao SUL São Domingos, Lagarto, ao OESTE com o município de Frei Paulo, Pedra Mole e a LESTE com Campo do Brito. Sua economia baseia-se na agricultura de subsistência com ênfase no plantio de leguminosas sendo a mandioca o principal cultivo, para fabricação da farinha de mandioca. Culturalmente destaca-se a Festa de Santos Reis realizada no início do mês de janeiro e a Festa do Padroeiro São Francisco, realizada em outubro. O orgulho da cidade está pela sua beleza natural, destacando-se a cachoeira de Macambira e o Cruzeiro da serra.

O Índice de Desenvolvimento Humano IDH tabela abaixo, tem a sua formulação como média em três indicadores básicos diversos com transformação em unidades de medidas compatíveis, embora ainda questionados por alguns, ainda é um dos indicadores utilizados para identificar situações extremas associadas à desigualdade de bem-estar entre indivíduos. No Ranking do Brasil Sergipe ocupa o 23º lugar com relação aos demais Estados da Federação e entre estados da região Nordeste o 3º lugar. Já no Estado de Sergipe o município Macambira ocupa o 21º lugar. A expectativa de vida média é de 67 anos, abaixo da média nacional.

**Comparação do Índice de Desenvolvimento Humano –
Brasil, Sergipe e Macambira, ano 2000.**

Indicador Básico	Brasil	Sergipe	Macambira
IDHM	0,766	0,682	0,649
IDHM – Renda	0,723	0,624	0,52
IDHM - Longevidade	0,727	0,651	0,7
IDHM - Educação	0,849	0,771	0,72

Fonte: <http://www.frigoletto.com.br/Geo>

3.1. População estimada por sexo e faixa etária

**População Residente - Estudo de Estimativas Populacional por Município, Idade e Sexo,
População residente por Faixa Etária, Município: 280370 Macambira, Ano 2021.**

Faixa Etária	Masculino	Feminino	Total
0 a 4 anos	255	244	499
5 a 9 anos	258	249	507
10 a 14 anos	251	240	491
15 a 19 anos	265	225	490
20 a 29 anos	544	605	1.149
30 a 39 anos	509	546	1.055
40 a 49 anos	436	498	934
50 a 59 anos	385	412	797
60 a 69 anos	269	275	544
70 a 79 anos	166	188	354
80 anos e mais	73	109	182
Total	3.411	3.591	7.002

Fonte: Estimativas preliminares elaboradas pelo Ministério da Saúde/SVS/CGIA | (DataSUS/Tabnet) |
Data da consulta: 24/05/2022.

Macambira ocupa uma área de 137,4 km², com população estima 7.002 habitantes, resultando em uma densidade demográfica de 50 habitantes por km². Considerando parâmetros de 3.7 pessoas por domicílios, o número de famílias estimadas é de 1.800 famílias residindo no distrito e em quinze povoados da zona rural.

Quanto a análise da faixa etária da população de Macambira, nota-se uma predominância das faixas etárias mais jovens. A faixa etária de 10 a 29 anos apresenta as maiores concentrações, ultrapassando 31 do total, enquanto a população com idade acima de 60 anos representa 15% dos habitantes. Denota a necessidade de implementar uma política de saúde voltada para atender aos mais jovens.

3.2. Perfil dos Nascidos Vivos

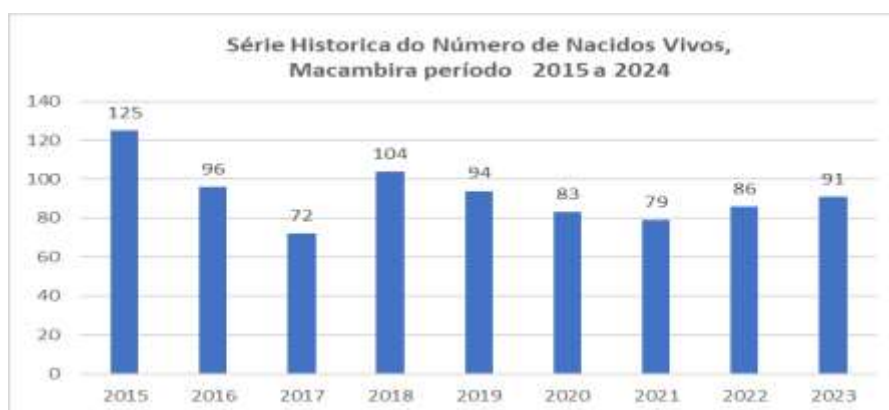
Número de Nascidos vivos por tipo de parto e ano do nascimento Município Macambira/SE Período: 2015-2023

Tipo de parto	2015	2016	2017	2018	2019	2020	2021	2022	2023
Vaginal	68	57	37	67	52	50	44	47	49
Cesário	57	39	35	37	42	23	35	39	42
Total	125	96	72	104	94	*83	79	86	91

Fonte: MS/SVS/DASIS - Sistema de Informações sobre

Nascidos Vivos - SINASC

Notificação de Nascidos Vivos por Ano de Ocorrência| Macambira – 2015 a 2022



O Sistema de Informação sobre Nascidos Vivos (SINASC) é preenchido após emissão da Declaração de Nascido Vivo (DV), permite uma descrição de características específicas da maternidade, do parto e recém-nato. Observa-se que estes dados do SINASC, se apresentam no sistema de Apoio ao Relatório de Gestão (DigiSUS), sempre de um ano anterior ao do relatório a ser informado.

Neste contexto, em 2023, segundo dados do DENASUS, o SINASC captou 91 nascidos vivos ocorridos em residentes de Macambira, Taxa de natalidade equivalente a 11,9 /1.000 habitantes. Do total de nascidos a sua maioria aconteceu em unidade hospitalar. Quanto ao tipo de parto, em 2023, 49 foram parto vaginal, equivalente a 54% do total de nascidos vivos. Em geral observa-se que o parto operatório de mantém elevado.

Tendências da Mortalidade

Mortalidade Infantil

Um importante indicador dos níveis de saúde da população, o Coeficiente de Mortalidade Infantil estima o risco de morte dos nascidos vivos durante o seu primeiro ano de vida e que mais representam as condições de desenvolvimento socio-econômico e infra-estrutura, ambiental, bem como o acesso e a qualidade dos recursos disponíveis para atenção à saúde materna e da população infantil.

O coeficiente de mortalidade infantil em 2023 foi de 43,11 óbitos por mil nascidos vivos, por dois anos subsequentes registrou-se uma elevação do número de óbitos infantis em menores de um ano. Observa-se, abaixo que o óbito neonatal precoce registrou em 2022 um total de 3 e em 2023 foram 2. Estes dados refletem a necessidade de melhorar a qualidade da assistência ao pre-natal, bem como a assistência no parto.

Tabela -Coeficiente de Mortalidade Infantil (CMI) / N° de Óbitos/ N° de Nascidos Vivos/ Período de 2015 a 2023, Macambira/ SE.

Ano	N° Óbitos Menores de 01 ano	N° Nascidos Vivos	Coeficiente Mortalidade Infantil
2015	2	125	16,00
2016	0	96	0,00
2017	0	72	0,00
2018	4	104	38,46
2019	1	94	10,64
2020	1	86	11,63
2021	1	79	13,70
2022	5	86	65,79
2023	4	91	43,11

Fonte: SIM/SINASC/VO/DVS/SES /SMS – (a) - Por 1000 nascidos

vivos

Tabela- Coeficiente de Mortalidade Infantil (CMI) / Classificação Óbitos/ N° de Óbitos / Período de 2022 e 2023, Macambira/ SE.

Especificação	2022		2023	
	Número	TAXA	Número	TAXA
Óbitos Neonatal precoce	3	39,47	2	21,98
Óbitos Neonatal tardios	0	0,00	1	10,99
Óbitos Pós-Neonatal	2	26,32	1	10,99
Óbitos Infantis Menor	5	65,79	4	43,96
Ano				

Fonte: SIM/SINASC/CEBES da SES /VO/DVS/SES /SMS

Mortalidade Geral

O Sistema de Informação sobre Mortalidade (SIM) fornece informações sobre o perfil epidemiológico da mortalidade no município. A coleta de informações ocorre através das Declarações de Óbitos (DO) fornecidas nos hospitais, assim como pelos registros dos óbitos domiciliares nos cartórios.

Em 2023, o Sistema de Informações sobre Mortalidade (SIM) do Município de Macambira registrou 51 notificações de óbitos de residentes, um coeficiente geral de mortalidade (CGM) de 7,3 óbitos/1.000 habitantes.

Tabela - O Coeficiente Geral de Mortalidade (CGM), Por ano, residente de Macambira

Ano	Nº Óbitos	Coefficiente
2016	40	5,75
2017	44	6,32
2018	60	8,61
2019	37	5,31
2020	42	6,03
2021	51	7,3
2022	51	7,2
2023	51	7,3

Fonte: SIM/VO/DVS/SES /SMS (a) Por 1000 hab.
(População ano (2021 = 6.961) (2022 e 2023 = 7.002 hab)

Tabela - Mortalidade Proporcional por Causa CAP CID-10 de Residentes em Macambira. 2023

Causa (CID10 CAP)	2023	
	Nº	%
I. Algumas doenças infecciosas e parasitárias	2	3,9
II. Neoplasias (tumores)	6	11,7
III. Doenças sangue órgãos hemat e transt imunitár	1	2,0
IV. Doenças endócrinas nutricionais e metabólicas	2	3,9
V. Transtornos mentais e comportamentais	3	6,0
VI. Doenças do sistema nervoso	2	3,9
IX. Doenças do aparelho circulatório	17	33,3
X. Doenças do aparelho respiratório	2	3,9
XI. Doenças do aparelho digestivo	2	3,9
XII. Doenças da pele e do tecido subcutâneo	1	2,0
XIII. Doenças sist osteomuscular e tec conjuntivo	1	2,0
XIV. Doenças do aparelho geniturinário	1	2,0
XVI. Algumas afec originadas no período perinatal	3	6,0
XVII. Malf cong deformid e anomalias cromossômicas	2	3,9
XVIII. Sint. Sinais e achados anorm ex clin e laborat	1	2,0
XX. Causas externas de morbidade e mortalidade	5	9,8
Total	51	100,0

Mortalidade Principais Causas

Na análise das informações de mortalidade, do ano de 2023, considerando as taxas de mortalidade dos principais grupos de causa, observa-se que as Doenças do aparelho circulatório (DAC) permanecem como principal causa de morte, representando cerca de 33,33% dos óbitos gerais. Seguida apareceu as neoplasias com 6 casos uma taxa de 11,7 % do total de óbitos.

As Causas Externas, em 203 registrou a ocorrência de com 5 casos, um percentual de 9,8% do total geral dos óbitos, deste um (1) caso foi suicídio e três (3) acidentes de trânsito. Por acidente e violências, as pessoas morreram na idade média de 25 anos, as quais deixaram de viver 40 anos em média.

A causa mal definida que no início da gestão em 2020 ocupava a quarta posição com 14,29% do total de óbitos, após anos consecutivos de trabalhar nas investigações dos óbitos, em 2023 apenas 2,0% do total dos óbitos são por causa mal definida.

Sugere-se implementar medidas para redução da violência para ser desenvolvida de educação e saúde nas escolas enfatizando a educação no trânsito. Esta ação poderá contribuir para redução da violência não em curto prazo, mas com certeza outras gerações colherão o fruto da tranquilidade no trânsito.

3.3. Principais causas de Internação

Morbidade Hospitalar do SUS - por local de residência – Macambira, 2023 Internações por Capítulo CID-10 Período: Jan-Abril | maio a agosto | setembro a dezembro

Capítulo CID-10	1º RQDA	2º RQDA	3º RQDA	Total	Class
I. Algumas doenças infecciosas e parasitárias	3	4	2	15	8º
II. Neoplasias (tumores)	16	17	6	54	2º
III. Doenças sangue órgãos hemat e transt imunitár	0	1	0	1	17º
IV. Doenças endócrinas nutricionais e metabólicas	0	3	2	6	13º
V. Transtornos mentais e comportamentais	1	0	0	1	17º
VI. Doenças do sistema nervoso	1	2	3	8	10º
VII. Doenças do olho e anexos	1	0	3	4	15º
VIII. Doenças do ouvido e da apófise mastóide	1	1	0	2	16º
IX. Doenças do aparelho circulatório	7	21	16	55	1º
X. Doenças do aparelho respiratório	9	16	9	44	3º
XI. Doenças do aparelho digestivo	12	18	18	54	2º
XII. Doenças da pele e do tecido subcutâneo	1	0	0	5	14º
XIII. Doenças sist osteomuscular e tec conjuntivo	3	1	2	7	12º
XIV. Doenças do aparelho geniturinário	10	10	9	36	4º
XV. Gravidez parto e puerpério	33	36	19	97	-
XVI. Algumas afec originadas no período perinatal	8	4	2	18	7º
XVII. Malf cong deformid e anomalias cromossômicas	1	1	2	7	11º
XVIII. Sint sinais e achad anorm ex clín e laborat	3	5	0	10	9º
XIX. Lesões enven e alg out conseq causas externas	6	14	7	33	5º
XXI. Contatos com serviços de saúde	6	13	6	28	6º
Total	122	167	106	485	-

Fonte: Sistema de Informações Hospitalares do SUS (SIH/SUS) | * dados sujeito a ajuste.

Considerações

Primeiro Quadrimestre

As taxas de hospitalização, segundo diagnóstico, são importantes indicadores da qualidade de vida e da

resolubilidade ambulatorial, e servem para monitorar o alcance das metas preconizadas. A alta frequência de internações por doenças consideradas de fácil prevenção, passíveis de diagnóstico e tratamento pode refletir tanto a inadequação da assistência a determinados grupos da população, como suas condições de vida e saúde.

No período de em análise se refere aos meses de janeiro a março de 2023, haja vista, que os dados de internações, apresentados no Ministério da Saúde - Sistema de Informações Hospitalares do SUS (SIH/SUS), são atualizados apenas dois meses posterior ao mês realizado.

Analisando as causas de morbidade hospitalar na tabela acima, excluindo a primeira causa de internação – Gravidez e puerpério – que não são expressões de morbidade e ocorrem dentro do esperado, o Capítulo XVI do CID 10: X, as internações por algumas afecções originadas no período perinatal, chama atenção, nos três primeiros meses de 2023 foram registrados 8 casos. Destes as causas por Ret cres fet desn fet tran gest curt baixo peso registrou 2 casos; outros transtornos respiratórios originado per perinatal 1 caso; outras infecções específicas do período perinatal com 3 casos estas são infecções adquiridas intraútero ou durante o parto, e outras afecções originadas no período perinatal com 2 casos registrados. Vale registrar que é preciso verificar o registro pois, esta condição são evitáveis por medidas de atenção básica, sinalizando a necessidade de intensificação das ações preconizadas pelos programas voltados à saúde da criança.

Em segundo lugar aparece as Doenças do aparelho digestivo, responde por 6 casos de internação (1 por Hérnia inguinal | 1 por causa de outro tipo de hérnia | Colelitíase e colecistite com 2 casos e 2 casos por outras doenças do aparelho digestivo.

Segundo Quadrimestre

As considerações deste quadrimestre serão feitas, logo saiam os dados referente ao mês de agosto, haja vista, que os dados de internações, apresentados no Ministério da Saúde - Sistema de Informações Hospitalares do SUS (SIH/SUS), são atualizados apenas dois meses posterior ao mês realizado.

Terceiro Quadrimestre

Manteve dados compatíveis com quadrimestre anterior.

Consideração Geral

Em 2023 analisando as causas de morbidade hospitalar na tabela acima, excluindo a primeira causa de internação – Gravidez e puerpério – que não são expressões de morbidade e ocorrem dentro do esperado, o Capítulo XVI do CID 10: X. Foram 485 internações neste ano. Observando as cinco primeiras causas entre as morbidades, aparece como primeira causa doenças do aparelho circulatório com 55 casos correspondendo a 11,34 % do total de internações; seguida com 54 casos cada, correspondendo a 11,13% do total apareceu as doenças do aparelho digestivo e as neoplasias; em terceiro causa de internação registrou-se as doenças do aparelho respiratório, foram 44 internações correspondendo a 9,07%, em quarto lugar as doenças do aparelho respiratório com 36 casos 7,42% de ocupação de leito, e em quinto com 33 ocorrências aparece as causas externas correspondendo a 6,8 % do total de internações.

4. RESULTADOS E DESEMPENHO DA GESTÃO

Frequência das Consultas Médicas e Procedimentos de Atenção Básica Macambira, Ano, 2023 | Período janeiro a abril | maio a agosto | setembro a dezembro

Especificação	Quantidade
---------------	------------

	1º RQDA	2º RQDA	3º RQDA	Total
Atendimento de urgência	0	0	0	0
Atendimento geral	6.516	7.116	6.082	19.714
Consulta agendada	393	267	12	672
Consulta agendada programada/ cuidado continuado	4.596	4.794	4.090	13.480
Glicemia Capilar	196	421	400	1.017
Aferição de Pressão arterial	2.648	3.832	3.610	10.090
Curativo Simples	1.365	980	1.172	3.517
Curativo Especial	42	30	22	94
Sutura simples	0	1	5	6
Retirada de ponto de cirurgias básicas por paciente	6	13	27	46

Fonte: e-sus-ab | janeiro a abril | maio a agosto | setembro a Dezembro 2023

4.1. Produção de Atenção Básica Análises e Considerações

A rede de atenção básica é a ordenadora do cuidado e porta de entrada do acesso do SUS. O Município conta com 03 equipes saúde da família, três equipes de saúde bucal, perfazendo uma cobertura da atenção básica de 100% da estratégia saúde da família. Registra-se também a atuação de mais um médico clínico geral que atua como apoio a estratégia saúde da família, um médico ginecologista e um pediatra. A atenção à saúde bucal conta com 3 equipes atando sob a estratégia saúde bucal da família.

Considerando Parâmetro assistencial do Ministério da Saúde, que define como no mínimo 1,5 por habitante ano. Observa-se que o Município de Macambira considerando a população de 7.002 habitantes, deverá realizar em média 10.503 consultas no ano e 3.501 por quadrimestre.

Mesmo com o controle dos casos de covid-19 registradas no sistema de saúde, o Município permanece desenvolvendo as ações de medidas e controle de enfrentamento do novo coronavírus (COVID19). Sendo desenvolvidas atividades de prevenção e promoção da saúde pelas equipes de saúde da família (ESF), agente comunitário de saúde (ACS), profissionais da rede de serviços e equipe do núcleo ampliado de saúde da família (NASF, tipo 3).

Quadro de Considerações dos procedimentos desenvolvidos por Áreas Programáticas, para Relatório DIGISUS.

Considerações Produção dos Serviços

Primeiro Quadrimestre.

Foram realizadas 4.596 consultas, portanto acima da média definida para o quadrimestre, que seria de 3.501. Considerando parâmetros de 1,5 consulta por habitante ano, foi realizada 0,52 consulta por habitante nos primeiros quatro meses do ano.

Os Agentes Comunitários de Saúde (ACS) são 15, estes realizaram 14.310 visitas domiciliares neste período, correspondendo a 1,45 visita domiciliar. Assim, observando os parâmetros do MS que define pelo menos uma visita mensal, os profissionais realizaram acima da média.

O programa de atenção à saúde da mulher, realizou 248 consultas de pré-natal, e 120 exames de preventivo de câncer de colo de útero.

Atenção à saúde da criança, no período realizou-se 149 consultas de puericultura, 8 tetes do pezinho e 201 administração de vitamina A.

As doenças crônicas não transmissíveis a hipertensão e diabetes são trabalhadas nas rotinas das unidades de saúde. Neste período efetuaram 991 cadastro de hipertensos e 993 consultas aos portadores de hipertensão no período. Com relação a diabetes foram atendidos 400 cadastrados um total de 515 consultas realizadas.

Programa de Saúde na Escola – PSE | PROTEJA | Programa Crescer Saudável, neste quadrimestre realizou 15 palestras, nas escolas dentre elas, cinco (5), tiveram como tema: Prevenção da Violência e promoção da cultura e da paz e dez (10), teve como tema: alimentação saudável e antropometria.

Deu continuidade ao programa de combate ao tabagismo com a formação trabalhando com grupos composto por 15 usuários. É uma proposta exitosa, pois, com menos de um ano de atuação do projeto, mais de 70% de usuários que frequentaram atingiram a meta de largar o vício.

A academia da saúde registrou 132 atividades coletivas.

O Planifica SUS - é um projeto do Programa de Apoio ao Desenvolvimento Institucional do Sistema Único de Saúde (PROADI-SUS), executado pelo Hospital Israelita Albert Einstein desde 2018 e tem como objetivo ampliar a PAS em território nacional, executado com vistas à organização da APS em rede com a Atenção Ambulatorial. Nesse primeiro quadrimestre de 2023 foi realizado workshop nas unidades laboratório e expansão ambas no dia 27 de fevereiro.

Desenvolve o projeto dos Blocos Terapêuticos - idealizado pela equipe NASF (psicólogo, fonoaudiólogo e terapeuta ocupacional). Grupo terapêutico formado pelos pacientes que fazem as Terapias, aproveitou-se o momento de festividades carnavalescas para momento de interação social, a estimulação da comunicação, cognição e empatia entre as crianças.

Prefeitura Itinerante realizou 2 eventos um na comunidade do Povoado Cruz das Almas no mês de fevereiro e outro em março no Povoado Tauá – a saúde integra o projeto da prefeitura com oferta de serviços diversos: consulta médica, oferta de exames teste rápidos HIV, sífilis e hepatites, verificação de glicemia, aferição de pressão, exame de fator RH e grupo sanguíneo com resultado no dia, aplicação de flúor, atualização da caderneta vacinal e aula de ritmos.

Reunião de alinhamento com as equipes - No dia 03 de janeiro foi realizado reuniões de alinhamentos das equipes. Foi reunido os Agentes comunitários de Saúde (ACS), Agentes de Combates de Endemias (ACE), equipes da clínica Dona Caçula com intuito de melhorar a comunicação interna, prevenir problemas, deixar claro o papel de cada um, feedbacks, metas, revisar processos e informar novidades.

Evento de Conscientização do Autismo - No dia 26 de abril foi realizado uma ação alusiva ao mês de conscientização do Transtorno do Espectro Autista (TEA), onde as mães e/ou cuidadoras de paciente diagnosticados com TEA e população em geral assistiram a uma palestra pela equipe multidisciplinar do NASF.

Bloco da Saúde - No dia 15 de fevereiro foi realizado o Bloco da Saúde, que em meio a muita alegria o

professor da academia da saúde fez seu aulão de ritmos, ofertou também testes rápidos e atualização da caderneta vacinal.

Reunião de alinhamento com as equipes - No dia 03 de janeiro foi realizado reuniões de alinhamentos das equipes. Foi reunido os Agentes comunitários de Saúde (ACS), Agentes de Combates de Endemias (ACE), equipes da clínica Dona Caçula, com intuito de melhorar a comunicação interna, prevenir problemas, deixar claro o papel de cada um, feedbacks, metas, revisar processos e informar novidades

Bloco da Saúde – realizado em fevereiro, com ações de prevenção de saúde com oferta de testes rápidos e atualização da caderneta vacinal. Contou-se também com aula de ritmos, onde a população participou com alegria e descontração da prática corporal de atividade física.

Programa saúde com agente - iniciativa do Ministério da Saúde (MS), por meio da Secretaria de Gestão do Trabalho e da Educação na Saúde (SGTES), em parceria com a Universidade Federal do Rio Grande do Sul (UFRGS) e o Conselho Nacional de Secretarias Municipais de Saúde (Conasems), é o maior programa de formação técnica na área da saúde no formato híbrido (metodologia na qual estudantes vivenciam o processo de aprendizagem por meio das modalidades presencial e a distância, de forma integrada) do País. No município os ACS estão participando de forma presencial de aulas com a preceptora Susana Meireles.

Segundo Quadrimestre.

Foram realizadas 4.794 consultas programadas e de cuidado continuado, portanto acima da média definida para o quadrimestre, que seria de 3.501. Considerando parâmetros de 1,5 consulta por habitante ano, foi realizada 0,72 consulta por habitante nos primeiros quatro meses do ano.

Os Agentes Comunitários de Saúde (ACS) são 15, estes realizaram **16.765 visitas domiciliares** neste período.

O programa de atenção à saúde da mulher, realizou 235 consultas de pré-natal, e 84 exames de preventivo de câncer de colo de útero.

Atenção à saúde da criança, no período realizou-se 216 consultas de puericultura, 12 testes do pezinho e 148 administração de vitamina A.

As doenças crônicas não transmissíveis a hipertensão e diabetes são trabalhadas nas rotinas das unidades de saúde. Neste período efetuaram 947 cadastros de hipertensos e 535 consultas aos portadores de hipertensão no período. Com relação a diabetes foram atendidos 386 cadastrados um total de 1.071 consultas realizadas.

Terceiro Quadrimestre.

Foram realizadas no quadrimestre 4.090 consultas programadas e de cuidado continuado, portanto acima da média definida para o quadrimestre, que seria de 3.501.

No tocante a ao total de consultas em 2023 realizou-se 13.480 consultas programadas.

Os Agentes Comunitários de Saúde (ACS) são 15, estes realizaram **13.955 visitas domiciliares** neste período. Assim, observando os parâmetros do MS que define pelo menos uma visita ano, os profissionais realizaram dentro da média.

Considerações Gerais

Em 2023 a programação de saúde atingiu 90% de efetividade. Observações nos itens das áreas programáticas.

4.2. Destaque das Atividades Desenvolvidas na Atenção Básica 2023 por Área Programática.

Agentes Comunitários de Saúde

Os Agentes Comunitários de Saúde (ACS) fazem parte da equipe da ESF e seu trabalho é de grande relevância na ampliação do acesso da população à atenção primária, e constituem categoria profissional relativamente nova, reconhecida pela Lei nº 10.507/2002. Tem como atribuição o exercício de atividades de promoção da saúde, prevenção das doenças, agravos e de vigilância à saúde. As ações educativas individuais e coletivas, nos domicílios e na comunidade potencializam o cuidado no território.

Conta na rede de saúde com 15 agentes comunitários de saúde na ativa, que realizam na rotina diária, visita domiciliar na sua área de atuação. Observa-se no quadro abaixo que os ACS estão realizando mais de uma visita por habitante no período em foco.

Demonstrativo de Visitas Domiciliares Realizadas pelos Agentes Comunitários de Saúde / Quadrimestre, Macambira/SE, ano 2023

Quadrimestre	Visitas Domiciliares realizadas pelos ACS	Média de visita ACS no Período
1º	14.310	0,53
2º	16.765	0,62
3º	13.955	0,51
Total	45.030	1,66

Fonte: e-sus/ab

Atenção à Saúde da Mulher

O programa de atenção à saúde da mulher está implantado em todas as unidades básicas de saúde, contando com serviços de pré-natal, preventivo de câncer de colo de útero, solicita exame de mamografia para ser realizado em Itabaiana e encaminhamento para consulta médica ginecológica disponível no Clínica de Família da sede do Município.

Na atenção especializada, o pré-natal de alto risco é realizado de forma regionalizada, na Maternidade Nossa de Lourdes em Aracaju. O número estimado de gestantes do município por ano segundo a rede cegonha é de 83 gestante.

Demonstrativo de Consultas e Procedimentos Realizados no Programa de Atenção a Mulher na Rede Própria de Serviços, Macambira 2023

Procedimentos	Quadrimestre			Total
	*1º	2º	3º	
Consulta Pré-natal	248	235	292	775
Consulta Puerperal	65	45	32	142
Exames citopatológicos (Papanicolau)	120	84	151	355
Testes rápido para sífilis em gestante	52	42	57	151
Teste rápido para detecção de HIV em gestantes.	52	42	57	151
Teste rápido para detecção hepatite C	96	114	76	286
Teste rápido para detecção hepatite B	84	42	62	188
Total				2.048

Fonte:e-sus-ab) (fonte: SIA/SUS) * dados sujeitos a ajustes

Atenção à Saúde da Criança

O programa de atenção à saúde da criança desenvolve varias atividades, como: consulta com médico pediatra, consulta de enfermagem, acompanhamento do crescimento e desenvolvimento infantil, vigilância alimentar e nutricional (SISVAN), imunização, triagem neonatal e aplicação de vitamina A.

Frequência das Atividades Desenvolvidas no Programa de Atenção à Saúde da Criança/ Macambira, 2023 / Período janeiro a abril | maio a agosto | setembro a dezembro.

Procedimentos	Quadrimestre			Total
	1º	2º	3º	
TRIAGEM NEONATAL - Testes do Pezinho na rede de serviços (dados E-SUS-AB)	08	12	4	24
Número de consultas realizadas de Puericultura procedimentos/consulta para acompanhamento do crescimento e desenvolvimento das crianças.	149	216	74	439
Administração de vitamina A	201	148	103	452

(fonte e-sus/ab e SIA/SUS). * dados em avaliação.

Programa Doenças Crônicas Não Transmissíveis: Diabetes e Hipertensão

As Doenças Crônicas Não Transmissíveis – DCNT representam um dos principais desafios de saúde na atenção primária. A equipe de saúde da família cumpre papel fundamental na oferta de cuidados a população, especialmente aqueles portadores de hipertensão arterial elevada e diabetes.

Em 2023, fruto do mapeamento das pessoas portadoras de hipertensão elevada e diabetes, se mantém atualizado os dados e promove a ligação por telefone dos faltosos a consultas agendadas.

Quadro Demonstrativo de Procedimentos Realizados na Atenção as Doenças Crônicas Não transmissíveis: Diabetes e Hipertensão, Macambira 2023

Quadrimestre	Doença Crônica Não Transmissíveis			
	Hipertensos		Diabéticos	
	Cadastrados	Nº Consulta	Cadastrados	Nº Consulta
1º	991	993	400	515
2º	947	1.071	386	535
3º	951	879	390	457
Total	2.889	2.943	1176	1507

Fonte: SUS/AB. Dados cumulativos

E-mult – (antigo NASF)

Conforme disposto na Política Nacional de Atenção Básica (PNAB) (Origem: PRT MS/GM 2436/2017), constitui uma equipe multiprofissional e interdisciplinar categorias de profissionais da saúde, complementar às equipes que atuam na Atenção Básica. É formada por diferentes ocupações (profissões e especialidades) da área da saúde, atuando de maneira integrada para dar suporte (clínico,

sanitário e pedagógico) aos profissionais das equipes de Saúde da Família (eSF). PORTARIA GM/MS Nº 635, DE 22 DE MAIO DE 2023 - Institui, define e cria incentivo financeiro federal de implantação, custeio e desempenho para as modalidades de equipes Multiprofissionais na Atenção Primária à Saúde.

Configurando-se como uma equipe E-mult, temos: 01 psicólogos, 01 nutricionista, 01 terapeuta ocupacional, 01 assistente social e 01 fonoaudióloga.

**Demonstrativo das Atividades desenvolvidas pelo NASF/ Quantidade |
Macambira 2023 | Período jan a abr | mai a ago | set a dez.**

Descrição	Qtd / Quadrimestre			Total
	1º	2º	3º	
Avaliação / Diagnóstico	421	237	09	667
Procedimentos clínicos / Terapêutico	293	91	05	389
Prescrição terapêutica	205	79	0	284
Não informado	6.060	6.836	6.072	18.968
Total	6.979	7.243	6086	20.308

Fonte: E-sus/ab

Atenção a Saúde Bucal

A Equipe de Saúde Bucal (ESB) da Estratégia Saúde da Família (ESF) estabelece a conformação de uma equipe de trabalho que se relacione com usuários e que participe destas dos serviços para dar respostas às demandas da população. Busca ampliar o acesso às ações e serviços de promoção, prevenção e recuperação da saúde bucal, através de medidas individuais coletivas e mediante o estabelecimento de vínculo territorial.

A atenção à saúde bucal é uma das prioridades de intervenção na rede básica de saúde. Os serviços odontológicos contam com 2 consultórios na Clínica de Saúde da Família, e mais 3 consultórios em unidades básicas de saúde da área rural, onde atua uma equipe da estratégia saúde da família bucal, totalizando 3 equipes composta por odontólogos e 3 atendentes de consultório odontológicos, cobertura de 100% da estratégia no sistema local de saúde.

**Quadro demonstrativo do Número de Atendimento realizados
Pelas Equipes de Saúde Bucal, Macambira 2023,**

Quadrimestre	Atendimentos Odontológicos	Gestantes Atendidas
1º	917	18
2º	794	52
3º	707	57

Fonte: E-sus/ab

Programas de Articulação Intersetorial

Planifica SUS	<p>é um projeto do Programa de Apoio ao Desenvolvimento Institucional do Sistema Único de Saúde (PROADI-SUS), executado pelo Hospital Israelita Albert Einstein desde 2018 e tem como objetivo ampliar a PAS em território nacional, executado com vistas à organização da APS em rede com a Atenção Ambulatorial.</p> <p>No primeiro quadrimestre de 2023 foi realizado workshop nas unidades laboratório e expansão ambas no dia 27 de fevereiro. No segundo foi realizado workshop nas unidades laboratório e expansão ambas no dia 17 de julho., e no terceiro deu-se continuidade as ações de monitoramento e avaliação, além da participação efetiva do município nas reuniões junto a equipe da Secretaria de Estado da Saúde.</p> <p>Reunião de alinhamento com as equipes - No mês de junho, foi realizado reuniões de alinhamentos das equipes. Foi reunido os Agentes comunitários de Saúde (ACS), equipes da clínica Dona Caçula com intuito de melhorar a comunicação interna, prevenir problemas, deixar claro o papel de cada um, feedbacks, metas, revisar processos e melhorar o fluxo de atendimento.</p> <p>Realizou-se reunião com os Agentes comunitários de Saúde (ACS) e equipe E-mult com intuito de melhorar a comunicação interna, prevenir problemas, deixar claro o papel de cada um, feedbacks, metas, revisar processos e informar novidades.</p>
Projeto Criando Asas	<p>Capacitação Professores sobre Autismo - No dia 18 de agosto foi realizado capacitação com professores, monitores, coordenadores e diretores da rede estadual e municipal sobre Transtorno do Espectro Autista (TEA), onde a palestra foi ministrada pela equipe multidisciplinar da E-MULT.</p>
	
Datas Comemorativas	
Forró da Saúde	<p>realizado em 19 de junho, a equipe da saúde montou uma barraca junina na feira livre, com ações de prevenção de saúde, com oferta de testes rápidos, atualização da caderneta vacinal e assistência médica no carro “Caminhos do Cuidar”. Contou-se também com trio pé de serra e comidas típicas.</p>
Agosto Dourado	

Setembro Amarelo	<p>é uma ação voltada para reforçar a importância de cuidar da saúde mental e prevenir o suicídio. Com esse intuito a Secretaria de saúde juntamente com a Secretaria de Assistência e Secretaria de Educação, realizou uma caminhada para sensibilizar a população sobre tema.</p>
Outubro Rosa	<p>Outubro Rosa - tem o objetivo de compartilhar informações e promover a conscientização sobre a doença; proporcionar maior acesso aos serviços de diagnóstico e de tratamento e contribuir para a redução da mortalidade. A secretaria de Saúde promoveu uma ação de mutirão de lâmina com resultados saindo no mesmo dia, palestra para orientar e conscientizar sobre a prevenção do câncer de mama e do colo do útero, disponibilizados testes rápidos de hepatites virais, sífilis e HIV. Realizou-se 82 exames de lâmina – 20 testes rápidos – 60 verificação de pressão arterial – 76 consultas médicas e de enfermagem.</p>
Novembro Azul	<p>O movimento quer conscientizar, ainda mais, a população masculina sobre a necessidade de cuidar do seu corpo e também da mente. A Secretaria de Saúde realizou palestra com médico e enfermeira do ESF com o objetivo de conscientizar os homens da realização de exames preventivos para detecção de câncer de próstata.</p>
Programa Tabagismo	<p>O Grupo de Tabagismo é uma ferramenta de intervenção eficaz para trabalhar aspectos como a escuta ativa da vivência dos participantes, orientações, explicações sobre a dependência, elucidação sobre fatores de risco pelo uso do tabaco e mostra os meios para que isso possa ser evitado, além da ajuda que o grupo possa dá.</p> <p>Para o desenvolvimento das ações conta-se com uma equipe multidisciplinar, formada pelos profissionais do núcleo de apoio a saúde da família, estes se uniram para atende a proposta que visa reduzir o tabagismo no município. (01 psicóloga, 01 nutricionista, 01 educador físico, 01 enfermeira, 01 médico, 01 farmacêutica, 01 fonoaudióloga, 01 assistente social, 01 terapeuta ocupacional, 01 fisioterapeuta) para melhor atender os nossos usuários</p> <p>Durante todo ano deu-se continuidade ao programa de combate ao tabagismo com a formação trabalhando com grupos composto por 15 usuários, sendo finalizado com 11 participantes. É uma proposta exitosa, pois, com menos de um ano de atuação do projeto, mais um grupo tivemos êxito, com 70% de usuários que frequentaram atingiram a meta de largar o vício.</p>



O Programa Saúde na Escola (PSE), política intersetorial da Saúde e da Educação, voltadas às crianças, adolescentes, jovens e adultos da educação pública brasileira se unem para promover saúde e educação integral.

Os serviços realizados pelo PSE foram de orientação a prevenção a saúde bucal, verificação e atualização da caderneta de vacina, orientação e vacinação da vacina da COVID e antropometria. As ações seguem definições do Programa crescer saudável e proteja, e são desenvolvidas em parceria com as equipes da saúde da família e NSF

Estratégia Nacional para a Prevenção e Atenção à Obesidade Infantil (Proteja)

A Portaria GM/MS Nº 2.670, de 13 de outubro de 2021, habilita o município de Macambira para receber incentivo financeiro federal de custeio destinado à implementação das ações de prevenção e atenção à obesidade infantil no âmbito da Estratégia Nacional para a Prevenção e Atenção à Obesidade Infantil (Proteja).
















O programa tem como objetivo deter o avanço da obesidade infantil e contribuir para o cuidado e para a melhoria da saúde e da nutrição das crianças. As ações a serem desenvolvidas através da equipe NASF, ESF e ESB, priorizam o cuidar e incentivar as crianças a adotar uma alimentação saudável e a praticar atividades físicas para reduzir a obesidade infantil.

Deverão ser atendidas pelo programa Proteja uma média de 1.061 crianças menores de 10 anos, residentes no município de Macambira e segundo estimativa do IBGE -2012.

No PROTEJA o município vem atuando com ênfase nos eixos: Promoção da saúde nas escolas, para torná-las espaços que promovam o consumo de alimentos adequados e saudáveis e a prática regular de atividade física. Articulações intersetoriais e de caráter comunitário que promovam ambientes saudáveis e apoiem a alimentação saudável e a prática de atividade física nas cidades.

2023 - Palestras Temas	Quantidade
Prevenção a saúde bucal e higiene pessoal.	14
Prevenção da Violência e promoção da cultura e da paz.	5
Alimentação saudável e antropometria	13
Atividades corporais e atividade física	10



Programa Saúde com Agente	<p>Proposta de iniciativa do Ministério da Saúde (MS), por meio da Secretaria de Gestão do Trabalho e da Educação na Saúde (SGTES), em parceria com a Universidade Federal do Rio Grande do Sul (UFRGS) e o Conselho Nacional de Secretarias Municipais de Saúde (Conasems), é o maior programa de formação técnica na área da saúde no formato híbrido (metodologia na qual estudantes vivenciam o processo de aprendizagem por meio das modalidades presencial e a distância, de forma integrada) do País. No município os ACS estão participando de forma presencial de aulas com a preceptora Susana Meireles</p>
   	
Programa Caminhos do Cuidar	<p>Proposta de cunho municipal desenvolvido em espaços públicos com a utilização do veículo tipo baú, onde realizam diversas atividades de prevenção e promoção da saúde. Feira livre foram três eventos realizados em 2023, sendo um voltado para redução da violência contra a mulher com palestra e oferta de serviços de verificação de pressão arterial, panfletagem glicemia capilar, vacinação e outras. Na ação Prefeitura Itinerante, o setor saúde participou com consulta médica e de enfermagem, vacinação, escovação supervisionada e outras ações de orientação. Foram atendidas duas (2) localidades com o projeto jacoquinha e Cruz das Almas.</p>
      	
Projeto Academia Ativa	<p>Polo Academia da Saúde é uma estratégia de promoção da saúde e produção do cuidado que funciona com a implantação de espaços públicos conhecidos como polos onde são ofertadas práticas de atividades físicas para população. Esses polos fazem parte da rede de Atenção Primária à Saúde e são dotados de infraestrutura, equipamentos e profissionais qualificados.</p> <p>Neste primeiro quadrimestre foram realizadas 201 atividades coletivas na academia da saúde, no segundo 182 e no terceiro 216.</p>
   	

5. Gestão da Vigilância em Saúde

5.1. Principais Atividades Desenvolvidas

A vigilância no campo da saúde está relacionada às práticas de prevenção e controle de doenças transmissíveis, pela vigilância de fatores de risco para o desenvolvimento de doenças crônicas não transmissíveis, saúde ambiental e do trabalhador e também pela análise de situação de

saúde da população. No Município de Macambira a vigilância se distribui entre a epidemiológica, a vigilância ambiental e a sanitária.

A vigilância epidemiológica reconhece as principais doenças de notificação compulsória e investiga, além de agir no controle dessas doenças específicas. Atua na coleta, consolidação, disseminação de dados sobre eventos relacionados à saúde. Desenvolve programas de prevenção e controle de doenças transmissíveis, como aids, dengue, hepatites virais, doenças imunopreveníveis, leishmaniose, hanseníase e tuberculose e do Programa Nacional de Imunizações (PNI); alimenta sistemas de informação de mortalidade (SIM), agravos de notificação (SINAN), e nascidos vivos (SINASC).

Na vigilância ambiental é efetivado o controle de vetores de transmissão de doenças – especialmente insetos e roedores. Nesta vertente o programa de combate ao vetor das Arboviroses (Dengue, Zika, e Chikungunya), promove ações de prevenção e controle de doenças e promoção da saúde, desenvolvidas em conformidade com as diretrizes do SUS.

As ações de vigilância sanitária dirigem-se, geralmente, ao controle de bens, produtos e serviços que oferecem riscos à saúde da população, como alimentos, produtos de limpeza, cosméticos e medicamentos. Fiscaliza de serviços de interesse da saúde, como escolas, clubes, academias, parques, centros comerciais, entre outros. Realiza também o controle da água de consumo humano, e o controle de resíduos.

Nesta diretriz várias atividades foram desencadeadas, realizaram-se eventos para reforçar a linha de atuação das vigilâncias e atender a agenda definida na programação que norteia as ações e serviços a serem executados.

- Acompanhamento atendimento e monitoramento dos casos de paciente positivo E contactantes da COVID-19 e de síndrome gripal
- Estratégia com o PSE foi promovido vacinação (nas escolas).
- Foi realizado dia “D” (sábado) para aumentar o número de vacinados e atualização da caderneta vacinal.
- Realizou a 25ª Campanha Nacional Contra Influenza.
- Realizou ações nas UBS sobre julho Amarelo, onde foi falado sobre as hepatites virais, disponibilizados testes rápidos e preservativos.

Programa Controle de Endemias

O município dispõe de uma equipe de profissionais composta por 06 agentes de combate as endemias, destes 05 trabalham no campo diariamente realizando visitas domiciliares para orientar a população, realizar o levantamento de índices de infestação e tratar focos. Conta ainda com equipe de apoio no setor administrativo alimentando o sistema de informação.

No tocante ao controle e combate ao Aedes Aegypti, preconiza-se realizar a cada bimestre visita nos domicílios. No caso do Município de Macambira na sede são 2.309 imóveis, os demais estão situados nos povoados e também recebem inspeções bimestrais, porém não em sua totalidade, apenas as que têm maior número de imóveis e habitantes. São 13 localidades visitadas nesses 2 ciclos: Boa Vista, Barro Preto, Tapera, Serra de Belinho, Manuino, Jacoquinha, Zumbi dos Palmares, Lagoa Seca, Tauá, Pé de Serra do Vinturinho, Sobrado, Malhadinha e Caatinga Redonda.

Quadro demonstrativo Levantamento de Índices (LIRAA) por Ciclo Número de Imóveis / Tipo de Depósito, Macambira/SE

Quadri	Lira	Visitas	N ° Imóveis	Imóvei	Índice	Depósito
---------------	-------------	----------------	--------------------	---------------	---------------	-----------------

mestre		Realizadas	Inspecionados	s Positivos	Infestação Predial	Infestação Depósitos	Predominante
1º jan a abr	1º Ciclo	139	139	2	1,4%	1,4%	A2- Lavanderia
	2º Ciclo	229	229	2	0,9%	0,9%	A2- Lavanderia
2º mai a ago	3º Ciclo	304	304	4	1,3%	1,3%	A2- Lavanderia
	4º Ciclo	148	148	3	2,0%	2,0%	A2- Lavanderia
3º Set a dez	5º Ciclo	203	203	1	0,5%	0,5%	A2- Lavanderia
	6º Ciclo	147	147	2	1,4%	1,4%	A2- Lavanderia

Fonte: SMS/FAD jan a abr | mai a ago | set a dez 2023

Agravo	Monitoramento			
Dengue	Nº de notificações	Confirmado	Descartável	Inconclusivo
	5	2	2	1

FONTE: Sinan online 2023

Vigilância Sanitária / Ambiental

Possui três (3) profissionais capacitados para o desempenho das atividades de vigilância sanitária. Desenvolve AÇÕES EDUCATIVAS na Feira-Livre, local onde produzem e/ou comercializam gêneros alimentícios (bancas/barracas de frutas, verduras, cereais, comidas caseiras, carnes diversas “in natura”, bares, trailers).

Quantidade de Procedimento da Vigilância Sanitária, Macambira, 2023

Código	Especificação	1º RQDA	2º RQDA	3º RQDA	Total
0102010072	Cadastro de estabelecimentos sujeitos a vigilância sanitária	5	4	4	13
0102010153	Investigação de eventos adversos e/ou queixas técnicas	0	0	1	1
0102010170	Inspeção dos estabelecimentos sujeitos a vigilância sanitária	18	23	23	64
0102010188	Licenciamento dos estabelecimentos sujeitos a VISA	7	9	3	19
0102010200	Investigação de surtos de doenças transmitidas por alimentos	21	0	0	21
0102010226	Atividade educativa para a população	52	53	46	151
0102010234	Recebimento de denúncias/reclamações	13	20	30	63
0102010242	Atendimento a denúncias/reclamações	9	16	26	51
0102010455	Cadastro de serviços de alimentação	4	3	0	7

0102010463	Inspeção sanitária de serviços de alimentação	8	9	15	32
0102010471	Licenciamento sanitário de serviços de alimentação	3	6	0	9
0102010501	Atividades educativas sobre a temática da dengue, realizadas para a população	13	16	30	59
Total		153	159	178	490

Fonte: SIA/SUS - (dados sujeitos a ajustes) 2023

Controle dos Animais Peçonhentos

No período de 01/09/2023 a 31/12/2023, houve reclamações de 02 pessoas que estão encontrando escorpiões em suas residências e/ou próximas delas. Os agentes de combate a endemias realizam visitas domiciliares a fim de inspecionar e orientar a população para prevenção do aparecimento dos mesmos.

Imunização

Neste contexto o Município de Macambira, registra-se um dos maiores números aplicação da vacina contra a COVID-19, o que faz com que diminua o número de casos da COVID no Município, momento histórico para atual gestão.

Foi inserido a 2ª dose da vacina Bivalente contra COVID-19 no dia 05 de dezembro de 2023, para pessoas com 60 anos ou mais e imunocomprometidos acima de 12 anos de idade que tenham recebido a última dose do imunizante há mais de 6 meses.

As diversas estratégias e medidas pertinentes a cada situação foram mantidas com objetivo de atender aos usuários em questão e promover a cobertura vacinal satisfatória de acordo com o Plano Municipal de Vacinação, desenhado para atender a realidade local e oportunizar a realização da vacina para toda população a partir de 6 meses de idade. Foi realizada estratégias para alcançar um maior número de pessoas, dentre estas estratégias são: Vacinação itinerante (onde é levado vacinas para os povoados).

Cobertura Vacinal contra a COVID-19, Macambira, janeiro a dezembro 2023

População Estimada	Faixa Etária Grupos Prioritários	Doses Aplicadas/Quantidade							
		1ª dose	2ª dose	3ª dose	Reforço	2º Reforço	Dose única	Bivalente	
Menor 1 Ano	06 meses a 4 anos	157	122	28	0	0	0	0	
	05 a 14 anos	938	507		279				
	15 a 17 anos	645	568		568				
	4.616	18 a 59 anos	3.087	2.961		2.203	1.019	67	650
	535	60 a 69 anos	536	529		496	259		286
	337	70 a 79 anos	325	338	0	331	322	0	240
178	80 anos e mais	189	256	0	176	166	0	119	

91	Trabalhadores de Saúde	134	136	0	121	91		
	Pessoas com Síndrome de Down e Autismo	1	1	0	1	0	0	1
17	Forças de segurança e salvamento	11	13	0	12	7	0	0
-	Trabalhadores da limpeza urbana	13	8	0	6	6	0	0
278	Pessoas com comorbidades	543	384	0	318	206	0	46
-	Indústria	107	99	0	68	33	2	
84	Trabalhadores da educação	118	113	0	64	0	0	0
49	Caminhoneiros e Trabalhadores de transporte coletivo	61	55	0	52	20	1	0
123	Gestantes, Lactante e Puérpera	72	58	0	30	8	0	18

FONTE: Planilha CEADI/GIM/COVEP/DVS (Data de atualização: 31.12.2023)

Cobertura Vacina de Crianças Menores de 1 ano, 2023

Imunobiológico	Dose	Cobertura
BCG	47	55%
Rotavirus	103	120%
Pneumo	104	121%
Meningo	94	109%
Penta	92	107%
Pólio	91	106%
Tríplice D1	89	103%
Tríplice D2	0	0,0%
Varicela	88	102%
Hepatite A	87	101%

Cobertura Vacinal contra a Influenza, Macambira, 2023

POPULAÇÃO ESTIMADA / FAIXA ETÁRIA	FAIXA ETÁRIA GRUPOS PRIORITÁRIOS	DOSES APLICADAS/ QUANTIDADE
520	Crianças (6 meses a 5 anos)	405
1.080	Idosos	750
81	Trabalhadores da saúde	75
	Pessoas com comorbidades	314
116	Professores	91
59	Gestantes	67
9	Puérpera	10
	Trabalhadores de transporte	10
	Pessoas com deficiência	08
	Caminhoneiros	06
	Pessoas sem Comorbidades	762
	Total	2.498

FONTE: Planilha CEADI/GIM/COVEP/DVS (Data de atualização: 31.08.2023)



Sistema de Notificação e Agravos

O Sistema de Informação de Agravos de Notificação - Sinan é alimentado, principalmente, pela notificação e investigação de casos de doenças e agravos que constam da lista nacional de doenças de notificação compulsória (Portaria de Consolidação nº 4, de 28 de setembro de 2017, Anexo).

Sua utilização efetiva permite a realização do diagnóstico dinâmico da ocorrência de um evento na população, podendo fornecer subsídios para explicações causais dos agravos de notificação compulsória, além de vir a indicar riscos aos quais as pessoas estão sujeitas, contribuindo assim, para a identificação da realidade epidemiológica de determinada área geográfica.

O seu uso sistemático, de forma descentralizada, contribui para a democratização da informação, permitindo que todos os profissionais de saúde tenham acesso à informação e as tornem disponíveis para a comunidade. É, portanto, um instrumento relevante para auxiliar o planejamento da saúde, definir prioridades de intervenção, além de permitir que seja avaliado o impacto das intervenções.

Quadro Demonstrativo de Notificações realizada por Quadrimestre, Macambira 2023

AGRAVOS	1º RDQA		2º RDQA		3º RDQA		Total	
	NOT	CONF	NOT	CONF	NOT	CONF	NOT	CONF
	Sífilis Em Gestante	02		02		01	01	05

Sífilis Congênita	02	01	0	0	03	0
Sífilis não especificada	0	02	01	01	03	01
Hanseníase	02	0	01	01	03	01
Meningite	0	0	01	0	01	0
Tuberculose	0	01	0	0	01	0
Aids	02	01	0	0	03	02
Atendimento Antirrábico	04	08	04	04	16	16
Acidentes Por Animal peçonhentos	04	03	01	01	08	01
Esquistossomose	01	01	01	01	03	03
Intoxicação exógena	01	0	01	01	02	01
TOTAL DE CASOS	18	19	11	10	48	26

Fonte: SMS – Coordenação Vigilância e Saúde / SINAN

Vigilância Sanitária / Ambiental

Possui três (3) profissionais capacitados para o desempenho das atividades de vigilância sanitária. Desenvolve AÇÕES EDUCATIVAS na Feira-Livre, local onde produzem e/ou comercializam gêneros alimentícios (bancas/barracas de frutas, verduras, cereais, comidas caseiras, carnes diversas “in natura”, bares, trailers).

Quantidade de Procedimento da Vigilância Sanitária, por quadrimestre ano 2023, Macambira.

Código	Procedimento	Quantidade			
		1º RDQA	2º RDQA	3º RDQA	Total
0102010056	Atividades educativas para o setor regulado	19	15		
0102010072	Cadastro de estabelecimentos sujeitos à VISA	02	01		
0102010153	Investigação de eventos adversos e/ou queixas técnicas	02	0		
0102010170	Inspeção dos estabelecimentos sujeitos à VISA	12	06		
0102010188	Licenciamento dos estabelecimentos sujeitos à vigilância sanitária	10	3		
0102010226	Atividade educativa para a população	31	16		
0102010234	Recebimento de denúncias/reclamações	09	2		
0102010242	Atendimento à denúncias/reclamações	09	2		
0102010463	Inspeção sanitária de serviços de alimentação	13	2		
0102010471	Licenciamento sanitário de serviços de alimentação	11	2		
0102010501	Atividades educativas sobre a temática da dengue	-	10		
0102010510	Atividades Educativas, com Relação ao Consumo de Sódio, Açúcar e Gorduras, Realizadas para o Setor Re	10	0		

Total	128	59		
--------------	------------	-----------	--	--

Fonte: SIA/SUS - os dados são dos meses de janeiro e abril/2023 (dados

sujeitos a ajuste

6. Atenção Especializada

Em Macambira, a oferta de serviços da atenção especializada ocorre na rede de serviços nos Municípios Itabaiana sede da região de saúde e em Aracaju. Dispõe-se da programação pactuada integrada (PPI), instrumento que norteia a oferta, e de um sistema informatizado de marcação de consultas e exames de média e alta complexidade.

Dessa forma, a configuração de uma rede regionalizada e hierarquizada é essencial para a garantia da atenção especializada. Torna-se imprescindível a identificação de recortes espaciais definido no conjunto de redes e pontos de atenção que integram o sistema, a partir da atenção básica que deve ser a principal porta de entrada, além dos serviços de urgência/emergência.

O município de Macambira desde 2009, conta com a atuação um (1) profissional médico cardiologista, que emite laudo dos eletrocardiogramas realizados na Clínica de Saúde, e assiste pacientes referendados pelas equipes. Em 2012, buscou recursos para estabelecer teto financeiro de média e alta complexidade, habilitado pela Portaria do Ministério da Saúde nº 2.606 de 16/11/2012.

Foram realizados em 2023 um total de 581 exames de eletrocardiograma no município, 3.196 consultas especializadas.

Na equipe Multiprofissional da rede municipal de saúde possui profissionais de diferentes categorias que atuam na Gestão Municipal, nas Unidades de Saúde, junto as equipes de saúde da família.

Dispõe dos serviços de marcação de exames, consultas especializadas e procedimentos que encaminham solicitações para os serviços de Regulação do Município de Itabaiana sede da região de saúde e Aracaju, onde detém serviços de alta complexidade. Quanto à assistência hospitalar para os residentes de Macambira está sob Gestão Estadual. Vale frisar que o transporte sanitário para locomoção dos usuários para os serviços, é assegurado pela gestão municipal.

Quadro Demonstrativo das Ultrassonografias Realizadas na Rede Credenciada pelo Município de Referência| 2023

Procedimentos	Total
0205010040 ultrassonografia doppler colorido de vasos	31
0205020020 paquimetria ultrassônica	14
0205020038 ultrassonografia de abdômen superior	7
0205020046 ultrassonografia de abdômen total	178
0205020054 ultrassonografia de aparelho urinário	18
0205020062 ultrassonografia de articulação	7
0205020070 ultrassonografia de bolsa escrotal	4
0205020089 ultrassonografia de globo ocular / orbita (monocular)	2
0205020097 ultrassonografia mamaria bilateral	22
0205020100 ultrassonografia de próstata por via	24

abdominal	
0205020127 ultrassonografia de tireoide	12
0205020143 ultrassonografia obstétrica	38
0205020160 ultrassonografia pélvica (ginecológica)	4
0205020186 ultrassonografia transvaginal	12
Total	373

Fonte: Ministério da Saúde - Sistema de Informações Ambulatoriais do SUS (SIA/SUS)

Produção Ambulatorial do SUS - Sergipe - por local de residência Produção Ambulatorial do SUS - Sergipe - por local de residência, Macambira 2023

Subgrupo procedimento	Qtd
0101 Ações coletivas/individuais em saúde	15
0201 Coleta de material	29
0202 Diagnóstico em laboratório clínico	1383
0203 Diagnóstico por anatomia patológica e citopatológica	510
0204 Diagnóstico por radiologia	206
0205 Diagnóstico por ultrassonografia	443
0206 Diagnóstico por tomografia	205
0207 Diagnóstico por ressonância magnética	50
0208 Diagnóstico por medicina nuclear in vivo	10
0209 Diagnóstico por endoscopia	54
0210 Diagnóstico por radiologia intervencionista	5
0211 Métodos diagnósticos em especialidades	249
0213 Diagnóstico em vigilância epidemiológica e ambiental	1
0214 Diagnóstico por teste rápido	595
0301 Consultas / Atendimentos / Acompanhamentos	1901
0302 Fisioterapia	448
0303 Tratamentos clínicos (outras especialidades)	452
0304 Tratamento em oncologia	140
0305 Tratamento em nefrologia	561
0306 Hemoterapia	2
0307 Tratamentos odontológicos	9

0309 Terapias especializadas	54
0401 Pequenas cirurgias e cirurgias de pele, tecido subcutâneo e mucosa	120
0403 Cirurgia do sistema nervoso central e periférico	1
0405 Cirurgia do aparelho da visão	44
0406 Cirurgia do aparelho circulatório	6
0407 Cirurgia do aparelho digestivo, órgãos anexos e parede abdominal	6
0408 Cirurgia do sistema osteomuscular	30
0409 Cirurgia do aparelho geniturinário	1
0414 Bucomaxilofacial	5
0415 Outras cirurgias	1
0417 Anestesiologia	8
0418 Cirurgia em nefrologia	13
0501 Coleta e exames para fins de doação de órgãos, tecidos e células e de transplante	18
0506 Acompanhamento e intercorrências no pré e pós-transplante	1
0604 Componente Especializado da Assistência Farmacêutica	52258
0701 Órteses, próteses e materiais especiais não relacionados ao ato cirúrgico	81
0702 Órteses, próteses e materiais especiais relacionados ao ato cirúrgico	24
0803 Autorização / Regulação	3138
Total	63077

Produção Ambulatorial do SUS - Sergipe - por local de residência Quantidade apresentada por Grupo procedimento e Ano, Macambira 2023

Grupo Procedimento	QTD
01 Ações de promoção e prevenção em saúde	15
02 Procedimentos com finalidade diagnóstica	3.740
03 Procedimentos clínicos	3.567
04 Procedimentos cirúrgicos	235
05 Transplantes de órgãos, tecidos e células	19
06 Medicamentos	52.258
07 Órteses, próteses e materiais especiais	105
08 Ações complementares da atenção à saúde	3138
Total	63.077

Fonte: Ministério da Saúde - Sistema de Informações Ambulatoriais do SUS (SIA/SUS)

Procedimento de Alta Complexidade atendidos na rede credenciada SUS realizados em Aracaju, Macambira, 2023

PROCEDIMENTO	QTD
0304010413 RADIOTERAPIA DE MAMA	1
0304010537 RADIOTERAPIA DE PLASMOCITOMA / MIELOMA / METASTASES EM OUTRAS LOCALIZACOES	1
0304020010 QUIMIOTERAPIA DO ADENOCARCINOMA DE COLON AVANÇADO - 1ª LINHA	4
0304020095 QUIMIOTERAPIA DO CARCINOMA DE RETO AVANÇADO - 1ª LINHA	3
0304020214 QUIMIOTERAPIA DO CARCINOMA PULMONAR DE CELULAS NAO PEQUENAS AVANÇADO	4
0304020338 HORMONIOTERAPIA DO CARCINOMA DE MAMA AVANÇADO - 2ª LINHA	6
0304020346 HORMONIOTERAPIA DO CARCINOMA DE MAMA AVANÇADO - 1ª LINHA	18
0304030120 QUIMIOTERAPIA DE LEUCEMIA MIELOIDE CRONICA EM FASE CRONICA - MARCADOR POSITIVO - 3ª LINHA	24
0304040061 QUIMIOTERAPIA DO CARCINOMA EPIDERMÓIDE DE SEIO PARA-NASAL/ LARINGE / HIPOFARINGE/ OROFARINGE /CAVIDA	2
0304050067 QUIMIOTERAPIA DO CARCINOMA DE MAMA EM ESTADIO III	3
0304050075 QUIMIOTERAPIA DO CARCINOMA DE MAMA EM ESTADIO II	3
0304050113 HORMONIOTERAPIA DO CARCINOMA DE MAMA EM ESTADIO III	24
0304050121 HORMONIOTERAPIA DO CARCINOMA DE MAMA EM ESTADIO II	12
0304050229 QUIMIOTERAPIA DE SARCOMA DE PARTES MOLES DE EXTREMIDADE	4
0304050288 POLIQUIMIOTERAPIA DO CARCINOMA DE MAMA HER-2 POSITIVO EM ESTADIO III (ADJUVANTE)	6
0304070017 QUIMIOTERAPIA DE CANCER NA INFANCIA E ADOLESCENCIA - 1ª LINHA	12
0304080071 INIBIDOR DA OSTEOLISE	12
0305010093 HEMODIALISE (MAXIMO 1 SESSAO POR SEMANA - EXCEPCIONALIDADE)	4
0305010107 HEMODIALISE (MAXIMO 3 SESSOES POR SEMANA)	557

Fonte: Ministério da Saúde - Sistema de Informações Ambulatoriais

do SUS (SIA/SUS)

7. Rede Física Prestadora de Serviços ao SUS

O município de Macambira possui uma rede básica composta de cinco Unidades de saúde, destas quatro, são localizadas na área rural. O Centro de Saúde da sede do município dispõe de uma infra-estrutura que contempla a atuação de duas equipes de saúde da família, com instalações amplas.

Na unidade da sede desde 2003, conta com os serviços de eletrocardiograma e consultas cardiológicas. As demais unidades são de menores, porte, porém, dispõe de equipamentos recomendados para o desenvolvimento de ações e oferta de consultas e procedimentos de acordo com a modalidade de gestão. O atendimento médico na zona rural é realizado diariamente com uma escala pré-definida sob a estratégia da saúde da família.

Estabelecimentos Assistências de Saúde da Rede Própria de Serviços / Número do CNES /Localização

Ite	Estabelecimentos Assistências	CNES	QTD	Nº	INE	ENDEREÇO / UBS
-----	-------------------------------	------	-----	----	-----	----------------

m	de Saúde		ES F	ESB	ESF		
1	Clinica de Saúde Raimunda Ribeiro dos Santos (Dona Caçula)	2477300	2	2	001	017566 8	Rua Roque Bispo de Menezes
					003	165933 2	
2	Unidade de Saúde da Família João Calazans de Almeida	2477335	1	1	002	017567 6	Povoado Lagoa Seca
3	Unidade Básica de Saúde José Valdo Alves de Araújo	0214833	-	-	-	-	Rua do Sobrado OBS: Centro de COVID
4	Posto de Saúde Dr. Pedro Garcia Moreno Filho	2477327	-	-	-	-	Povoado Tauá
5	Posto de Saúde Valter Vicente de Souza	2477343	-	-	-	-	Povoado Manuino
	Polo Academia da Saúde	6875300	-	-	-	-	Rua João Antônio de Souza
	Secretaria Municipal da Saúde	6328946					Rua José Bernardo da Costa

Fonte: CNS

Análises e Considerações sobre Rede Física de Estabelecimentos de Saúde Pública.

Os dados da Rede Física fornecidos pelo Sistema DigiSUS estão inconsistentes e, por isso, devem ser desconsiderados. Sendo assim, as análises e considerações da Secretaria Municipal da Saúde de Macambira, foram realizadas com base no quadro acima, com as informações extraídas do Cadastro Nacional de Estabelecimentos de Saúde (CNES), através da ferramenta Tabwin.

No tocante a Infraestrutura de serviços, pessoal, prédios e equipamentos, destaque em 2023, os estabelecimentos de saúde vêm cumprindo sua função precípua de atender a população com cuidado e zelo. Percebe-se uma conservação da estrutura físicas dos prédios, e mantem-se a higiene local, com nível adequado.

Em 2023 registrou-se a uma reforma e ampliação do posto de saúde do povoado Barro Preto. Estabelecimento que foi encontrado desativado em 2021, e por reivindicação da comunidade e do conselho, retomou sua função de local onde funciona como apoio a equipe de saúde da área rural.

Reinaaugurado Posto de Saúde Euzebio José de Jesus comunidade Barro Preto (13/07/2023)



8. Profissionais de Saúde Trabalhando no SUS

Perfil dos Recursos Humanos em 2023 - no quadro de recursos humanos possuem 97 servidores. Destes 28 são profissionais de nível superior, 69 de nível médio. Quanto ao vínculo 30 são efetivos e 67 contratados e 13 comissionados.

Quadro de Recursos Humanos /Categoria / Modalidade de Admissão /Quantidade | Macambira, 2022

Especificação	Efetivo	Contratado
Médico	-	1
Cardiologista	-	3
Médico (PSF)	-	3
Médico Clínico	-	3
Médico Pediatra	-	1
Médico Veterinário	-	1
Odontólogo (ESF SB)	2	1
Enfermeira (ESF)	-	3
Enfermeira	1	3
Farmacêutico	-	1
Psicólogo	-	2
Fisioterapeuta	-	2
Nutricionista	-	1
Terapeuta Ocupacional	-	1
Professor de Educação Física	-	1
Assistente Social	-	1
Total	3	25

Especificação	Efetivo	Contrato
Aux. Enfermagem	4	1
Aux. Enfermagem PSF	2	-
Técnico de Enfermagem PSF	-	2
Técnico de Enfermagem	-	6
Agente Comunitário de Saúde	6	9
Agente de Endemias (Dengue)	3	3
Exec. Serv. Básico Atendente	3	7
Exec. Serv. Manutenção	-	-
Agente da VISA	2	-
Atend. Consult. Odontológico	-	-
Vigilante	3	2
Motorista	4	7
Recepcionista	-	5
Total geral	27	42

Fonte: CNES - Dados sujeito a modificações

9 - Controle Social

Arcabouço Legal / Atividades

- Lei de Criação do Conselho Municipal de Saúde: Lei Nº 374, de 04/07/1997.
- Alterações: Lei Nº 398, de 13/07/1997 Altera Composição.
Lei Nº 545 de 03/04/2011 - Reestruturou o CMS. Lei em Vigor

Com olha na gestão qualificada e com efetiva participação do controle social, realizou-se no primeiro quadrimestre três (3) reuniões com o conselho, para deliberação de pautas importantes para o avanço da política pública de saúde de Macambira.

Realizou-se a 8ª Conferência Municipal de Saúde de Macambira, no dia 28 de março de 2023, nas dependências do Centro Comunitário de Macambira, Avenida Ana Dortas Valadares, S/N, centro, Macambira – SE, 49565-000.

Contou com a participação de 70 pessoas, destas: 31 (trinta e um) como usuárias, 13 (trezes) representantes do segmento da gestão, 14 (quatorze) trabalhadores da saúde, e 12 (convidados) convidados.

O processo de organização contou com 06 membros definidos em reunião ordinária realizada no dia 25 de janeiro de 2023, sendo formalmente constituído pela Portaria nº 01 de 26 de janeiro de 2023.

No segundo quadrimestre realizou-se 03 reuniões do conselho municipal da saúde de Macambira. No dia 23 de maio 2023, membros do conselho e outros usuários eleitos na conferência municipal participaram da 8ª Conferência Estadual de Saúde (8ª Confesa), realizada em Aracaju

Quadro Demonstrativo das Reuniões do CMS / Data da reunião/ Deliberações / Pauta, Macambira 2023

Período	Data da Reuniões	Nº Deliberação	Deliberação Aprovada
Janeiro a Abril	25/01/2023	01	Aprova Programação Anual de Saúde para o exercício de 2023.
		02	Aprova Regimento Interno da 8ª Conferência Municipal de Saúde de Macambira/SE
	15/03/2023	03	Aprova Relatório Detalhado do Quadrimestre Anterior setembro a dezembro do exercício de 2022
		04	Aprova Relatório Anual de Gestão –RAG, do exercício de 2022
Mai a Agosto	25/05/2023	05	Aprova Projeto de Atualização do Núcleo de Apoio a Saúde da Família (Equipe Multiprofissional).
	06/07/2023	06	Aprova propostas encaminhadas para o Ministério da Saúde
	31/08/2023	07	Aprova a proposta para repasse do piso da enfermagem
Setembro a Dezembro	22/09/2023	09	Aprova proposta de ressarcimento do incentivo financeiro para equipe de saúde bucal de acordo com diretrizes do MS.
		10	Aprova relatório do 2º Quadrimestre período de maio a agosto de 2023.
	29/11/2023	11	Aprova pagamento de incentivo adicional para os Agentes Comunitários de Saúde
		12	Aprova projeto de atenção a média complexidade ambulatorial -metodologia E-MULT.
	21/12/2023	13	Aprova a transferência e transposição de saldos da saúde tendo como base Legal: Lei Complementar 197 de 06/12/2022 Portaria GM /MS 96 de 07/02/2023 e a Nota Técnica 01 de 16/02/2023, emitida pela Confederação Nacional de Municípios (CNM).

Fonte: Secretaria Executiva do CMS de Macambira/ SE | Ano 2023

Recomendações para 2024

- Viabilizar a ampliação e reforma da Clínica de Saúde da Família Dona Casula.

- Ampliar a estratégia do Programa Saúde Bucal.
- Manter o Projeto Retomando Sorrisos
- Manter projetos estratégicos implantados
- Adquirir mais computadores para atender demanda dos serviços de informatização do sistema.

Considerações Gerais

No ano de 2023 registrou-se avanços significativos para melhorar a prestação de serviços saúde no Município de Macambira.

Entregou a comunidade do Barro Preto o Posto de Saúde, totalmente reformada, após 4 anos de desativado.

Conseguiu habilitar o Município a receber recursos referentes à Assistência financeira emergencial para custeio da Atenção Primária à Saúde. EQUIPES MULTIPROFISSIONAIS NA ATENÇÃO PRIMÁRIA À SAÚDE - Tipo: eMulti Estratégica - PORTARIA GM/MS Nº 817, DE 3 DE JULHO DE 2023.

Consolidado em março de 2024
Macambira/ Se

A categoria econômica tem por finalidade verificar o efeito do gasto público na economia. As despesas Correntes expressam a participação no consumo de recursos para manutenção e funcionamento dos serviços públicos. São as despesas com custeio de pessoal e encargos sociais, juros e encargos da dívida, e outras despesas correntes, voltadas para manter uma atividade do serviço público. (energia, água, telefone, insumos, informática, conservação dos prédios e equipamentos e manutenção dos veículos entre outros).

Despesas de capital contribuem para a formação ou aquisição de bem de capital. Investimentos são dotações aplicadas em obras, aquisição de instalações, equipamentos, material permanente. Os dados apresentados referem-se às informações do 1º quadrimestre de 2023 do Sistema de Informações da Secretaria de Finanças da Prefeitura de Macambira.

A Secretaria Municipal da Saúde de Macambira via Fundo Municipal da Saúde, através da Secretaria de Planejamento, da Administração e da Fazenda, cumprindo suas atribuições legais e institucionais, executou ações de administração orçamentária financeira e contábil, visando o acompanhamento dos instrumentos de planejamento PPA/LDO/LOA e o processamento das despesas em todos os seus estágios, atendendo também as demandas dos órgãos de controle interno e externo.

Conforme dados do quadro demonstrativo de despesa com saúde abaixo, no ano de 2023, o Município de Macambira, apresenta uma despesa total de R\$ 8.115.441,81 (oito milhões cento e quinze mil quatrocentos e quarenta e um real oitenta e um centavo). Observa-se que deste total, 5.843.867,71 (cinco milhões oitocentos e quarenta três mil oitocentos e sessenta sete reais setenta e um centavo), foi despesa com a atenção básica correspondendo a 72% do total das despesas.

Segue baixo tabelas das despesas e receitas por bloco de financiamento, quadrimestre e total ano 2023.

GESTÃO DE ALTA E MÉDIA COMPLEXIDADE REDE AMBULATORIAL E HOSPITALAR												
Tipo de Despesa	1º Quadrimestre 2023			2º Quadrimestre 2023			3º Quadrimestre 2023			Total Fonte de Recurso		Total Geral
	Próp	Fede	Total	Próprio	Federal	Total	Próp	Federal	Total	Prop	Federal	
Material de Consumo	4.125,00	0,0	4.125,00	2.949,40	0,0	2.949,40	0,0	0,0	0,0	7.074,40	0,0	7.074,40
Outros Serv. de Terceiros Pessoa	0,0	0,0	0,0	450,00	15.968,16	16.419,16	0,0	39.920,40	39.920,40	0,00	55.888,56	55.888,56
Outros Aux.Financ.a Pessoas Físicas	0,0	5.678,40	5.678,40	0,0	0,0	0,0	2.251,20	2.251,20	0,00	7.929,60	0,00	7.929,60
Despesas de Exercícios Anteriores	6.267,04	0,0	6.267,04	3.348,00	79.161,60	82.509,60	790.611,57	12.403.485,00	13.194.126,57	6.267,04	12.403.485,00	13.194.126,57
Serviços de Tecnologia da Informação e Comunicação - Pessoa Jurídica	600,00	7.984,08	8.584,08	6.600,00	6.300,00	12.900,00	6.800,00	20.490,00	27.290,00	600,00	20.890,00	21.490,00
Total	10.992,04	13.662,48	24.654,52	3.399,40	15.968,16	19.367,56	0,0	6.243,24	6.243,24	14.391,44	35.873,88	50.265,32
Serviços de Consultoria	0,0	0,0	0,0	0,0	4.885,89	4.885,89	4.885,89	9.767,78	14.653,67	0,00	9.767,78	14.651,67
Outros Serv. de Terceiros Jurídica	124.154,62	0,0	124.154,62	253.716,76	0,0	253.716,76	253.716,76	268.838,02	522.554,78	0,00	268.838,02	646.709,40
Outros serviços pessoa física	0,0	0,0	0,0	630,00	0,0	630,00	630,00	0,00	630,00	0,00	0,00	630,00
Serviços de Tecnologia da Informação e Comunicação - Pessoa Jurídica	20.378,00	0,0	20.378,00	37.520,00	0,0	37.520,00	37.520,00	33.254,00	70.774,00	0,00	33.254,00	91.152,00
Despesas Exercícios Anteriores	43.151,46	0,0	43.151,46	4.479,82	0,0	4.479,82	4.479,82	14.400,00	18.879,82	0,00	14.400,00	62.031,28
Total	418.477,28	0,0	418.477,28	570.895,79	0,0	570.895,79	570.895,79	607.343,52	1.178.239,31	0,0	607.343,52	1.596.716,59

MANUTENÇÃO DA ASSISTÊNCIA FARMACÊUTICA	1º RQDA			2º RQDA			3º RQDA			Total		
	Próprio	Federal	Total	Próprio	Federal	Total	Próprio	Federal	Total	Próprio	Federal	Total
	65.414,37	0	65.414,37	19.890,00	47.182,56	67.072,56	130,00	570,00	700,00	85.434,37	113.166,93	133.186,93
Material, bem ou serviço para distribuição gratuita	65.414,37	0	65.414,37	19.890,00	47.182,56	67.072,56	130,00	570,00	700,00	85.434,37	113.166,93	133.186,93

GESTÃO DAS AÇÕES DE VIGILÂNCIA EM SAÚDE	1º RQDA			2º RQDA			3º RQDA			Total Geral
	Próprio	Federal	Total	Próprio	Federal	Total	Próprio	Federal	Total	
Despesas com Pessoal e Encargos Sociais	0	12.600,00	12.600,00	0	19.950,00	19.950,00	0	19.950,00	19.950,00	52.500,00
Vencimentos e Vantagens Fixas Pessoal Civil	0	50.618,64	50.618,64		49.129,78	49.129,78	0	43.592,67	43.592,67	143.341,09
Total	0	63.218,64	63.218,64	0	69.079,78	69.079,78	0	69.079,78	69.079,78	201.378,20

GESTÃO DAS AÇÕES VOLTADAS AO BLOCO DE ESTRUTURAÇÃO CONSTRUÇÃO, AMPL, MANUT, REFORMA E AQUISIÇÃO DE EQUIPAMENTOS - REDE DE SERVIÇOS

	1º RQDA			2º RQDA			3º RQDA				Total Geral			
	Próprio	Federal	Total	Próprio	Federal	Total	Próprio	Federal	Estadual	Total	Próprio	Federal	Estadual	Total
Obras e Instalações	0	0		0	20.201,21	20.201,21	0	0	0	0	0	20,20		20.201,21
Equipamentos e Material Permanente	0	6.846,00	6.846,00	0	45.222,00	45.222,00	22.157,84	0	124.500,00	146.657,84	22.157,84	52.068,00	124.500,00	198.725,84
Total	0	6.846,00	6.846,00	0	65.423,21	65.423,21	22.157,84	0	124.500,00	146.657,84	0	72.269,21	124.500,00	218.927,05

Atenção Básica

Especificação	1º RQDA			2º RQDA			3º RQDA				Total Geral		
	Próprio	Federal	Total	Próprio	Federal	Total	Próprio	Federal	Total	Estadual	Próprio	Federal	Total
Contratação Por Tempo Determinado	689.797,64	409.663,70	1.099.461,34	464.003,30	163.288,00	627.291,30	195.007,20	574.656,35	769.663,55		1.348.808,14	1.147.608,05	2.496.416,19
Vencimentos e Vantagens Fixas Pessoal Civil	0	0	0	246.179,27	257.078,56	503.257,83	214.645,42	338.917,78	553.563,20		460.824,69	595.996,34	1.056.821,03
Ajuda de Custo	0	0	0	0,00	0,00	0,00	0,00	8.387,25	8.387,25		0,00	8.387,25	8.387,25
Material de Consumo	402.124,36	35.292,76	437.417,12	168.706,01	245.787,63	414.493,64	111.439,69	393.867,93	505.307,62	48.950,24	682.270,06	723.898,56	1.406.168,62
Material de Distribuição Gratuita	0	13.957,00	13.957,00	0	28.328,01	28.328,01	15.763,20	0,00	15.763,20		15.763,20	13.957,00	29.720,20
Outros despesas variáveis pessoa Pessoal civil.	0	0	0	9.394,37	5.526,10	14.920,47	0,00	7.828,10	7.828,10		9.394,37	13.354,20	22.748,57
Outros Serv.de Terceiros Pessoa Física							2.750,00		2.750,00		2.750,00	0,00	2.750,00
Outros Serv.de Terceiros Pessoa Jurídica	115.103,82	8.433,04	123.536,86	88.715,90	66.855,16	155.571,06	60.814,24	137.737,64	198.551,88		264.633,96	213.025,84	477.659,80
Despesas de Exercício Anterior	50.635,34	53.799,76	104.435,10	0	0	0	0	0	0	0	50.635,34	53.799,76	104.435,10
Serviços de Tecnologia da Informação e Comunicação - Pessoa Jurídica	0	59.400,00	59.400,00				0	79.200,00	79.200,00		0	79.200,00	79.200,00
Indenizações							0	20,39	20,39		0	20,39	20,39
	1.257.661,16	580.546,26	1.838.207,42	976.998,85	766.863,46	1.743.862,31	600.419,75	1.540.615,44	2.141.035,19	2.189.985,43	2.835.079,76	2.888.025,16	5.723.104,92

UF: Sergipe

MUNICÍPIO: Macambira

**RELATÓRIO RESUMIDO DA EXECUÇÃO ORÇAMENTÁRIA
DEMONSTRATIVO DAS RECEITAS E DESPESAS COM AÇÕES E SERVIÇOS PÚBLICOS
DE SAÚDE**
ORÇAMENTOS FISCAL E DA SEGURIDADE SOCIAL

Exercício de 2023

Dados Homologados em 15/02/24 09:04:47

RECEITAS RESULTANTES DE IMPOSTOS E TRANSFERÊNCIAS CONSTITUCIONAIS E LEGAIS	PREVISÃO INICIAL	PREVISÃO ATUALIZADA (a)	RECEITAS REALIZADAS	
			Até o Bimestre (b)	% (b/a) x 100
RECEITA DE IMPOSTOS (I)	1.517.261,00	1.517.261,00	2.029.124,41	133,74
Receita Resultante do Imposto Predial e Territorial Urbano - IPTU	45.015,00	45.015,00	36.677,68	81,48
IPTU	45.015,00	45.015,00	36.677,68	81,48
Multas, Juros de Mora, Dívida Ativa e Outros Encargos do IPTU	0,00	0,00	0,00	0,00
Receita Resultante do Imposto sobre Serviços de Qualquer Natureza - ITBI	101.365,00	101.365,00	106.789,46	105,35
ITBI	101.365,00	101.365,00	106.789,46	105,35
Multas, Juros de Mora, Dívida Ativa e Outros Encargos do ITBI	0,00	0,00	0,00	0,00
Receita Resultante do Imposto sobre Serviços de Qualquer Natureza - ISS	316.837,61	316.837,61	491.537,56	155,14
ISS	316.837,61	316.837,61	491.537,56	155,14
Multas, Juros de Mora, Dívida Ativa e Outros Encargos do ISS	0,00	0,00	0,00	0,00
Receita Resultante do Imposto sobre a Renda e Proventos de Qualquer Natureza Retido na Fonte - IRRF	1.054.043,39	1.054.043,39	1.394.119,71	132,26
RECEITA DE TRANSFERÊNCIAS CONSTITUCIONAIS E LEGAIS (II)	20.550.145,00	20.550.145,00	18.976.170,70	92,34
Cota-Parte FPM	15.400.000,00	15.400.000,00	13.859.222,35	89,99
Cota-Parte ITR	27.300,00	27.300,00	15.763,03	57,74
Cota-Parte do IPVA	341.250,00	341.250,00	409.432,34	119,98
Cota-Parte do ICMS	4.777.500,00	4.777.500,00	4.689.321,13	98,15
Cota-Parte do IPI - Exportação	4.095,00	4.095,00	2.431,85	59,39
Compensações Financeiras Provenientes de Impostos e Transferências Constitucionais	0,00	0,00	0,00	0,00
Desoneração ICMS (LC 87/96)	0,00	0,00	0,00	0,00
Outras	0,00	0,00	0,00	0,00
TOTAL DAS RECEITAS RESULTANTES DE IMPOSTOS E TRANSFERÊNCIAS CONSTITUCIONAIS E LEGAIS - (III) = (I) + (II)	22.067.406,00	22.067.406,00	21.005.295,11	95,19

DESPESAS COM AÇÕES E SERVIÇOS PÚBLICOS DE SAÚDE (ASPS) - POR SUBFUNÇÃO E CATEGORIA ECONÔMICA	DOTAÇÃO INICIAL	DOTAÇÃO ATUALIZADA (c)	DESPESAS EMPENHADAS		DESPESAS LIQUIDADAS		DESPESAS PAGAS		Inscritas em Restos a Pagar Não Processados (g)
			Até o bimestre (d)	% (d/c) x 100	Até o bimestre (e)	% (e/c) x 100	Até o bimestre (f)	% (f/c) x 100	

ATENÇÃO BÁSICA (IV)	3.049.704,67	4.675.329,94	4.663.402,05	99,74	4.625.504,83	98,93	4.445.970,73	95,09	37.897,22
Despesas Correntes	3.040.704,67	4.660.928,63	4.649.002,05	99,74	4.611.104,83	98,93	4.431.570,73	95,08	37.897,22
Despesas de Capital	9.000,00	14.401,31	14.400,00	99,99	14.400,00	99,99	14.400,00	99,99	0,00
ASSISTÊNCIA HOSPITALAR E AMBULATORIAL (V)	0,00	0,00	0,00	0,00	0,00	0,00	0,00	0,00	0,00
Despesas Correntes	0,00	0,00	0,00	0,00	0,00	0,00	0,00	0,00	0,00
Despesas de Capital	0,00	0,00	0,00	0,00	0,00	0,00	0,00	0,00	0,00
SUPORTE PROFILÁTICO E TERAPÊUTICO (VI)	0,00	0,00	0,00	0,00	0,00	0,00	0,00	0,00	0,00
Despesas Correntes	0,00	0,00	0,00	0,00	0,00	0,00	0,00	0,00	0,00
Despesas de Capital	0,00	0,00	0,00	0,00	0,00	0,00	0,00	0,00	0,00
VIGILÂNCIA SANITÁRIA (VII)	0,00	0,00	0,00	0,00	0,00	0,00	0,00	0,00	0,00
Despesas Correntes	0,00	0,00	0,00	0,00	0,00	0,00	0,00	0,00	0,00
Despesas de Capital	0,00	0,00	0,00	0,00	0,00	0,00	0,00	0,00	0,00
VIGILÂNCIA EPIDEMIOLÓGICA (VIII)	0,00	0,00	0,00	0,00	0,00	0,00	0,00	0,00	0,00
Despesas Correntes	0,00	0,00	0,00	0,00	0,00	0,00	0,00	0,00	0,00
Despesas de Capital	0,00	0,00	0,00	0,00	0,00	0,00	0,00	0,00	0,00
ALIMENTAÇÃO E NUTRIÇÃO (IX)	0,00	0,00	0,00	0,00	0,00	0,00	0,00	0,00	0,00
Despesas Correntes	0,00	0,00	0,00	0,00	0,00	0,00	0,00	0,00	0,00
Despesas de Capital	0,00	0,00	0,00	0,00	0,00	0,00	0,00	0,00	0,00
OUTRAS SUBFUNÇÕES (X)	0,00	0,00	0,00	0,00	0,00	0,00	0,00	0,00	0,00
Despesas Correntes	0,00	0,00	0,00	0,00	0,00	0,00	0,00	0,00	0,00
Despesas de Capital	0,00	0,00	0,00	0,00	0,00	0,00	0,00	0,00	0,00
TOTAL (XI) = (IV + V + VI + VII + VIII + IX + X)	3.049.704,67	4.675.329,94	4.663.402,05	99,74	4.625.504,83	98,93	4.445.970,73	95,09	37.897,22

APURAÇÃO DO CUMPRIMENTO DO LIMITE MÍNIMO PARA APLICAÇÃO EM ASPS	DESPESAS EMPENHADAS (d)	DESPESAS LIQUIDADAS (e)	DESPESAS PAGAS (f)
Total das Despesas com ASPS (XII) = (XI)	4.663.402,05	4.625.504,83	4.445.970,73
(-) Restos a Pagar Inscritos Indevidamente no Exercício sem Disponibilidade Financeira (XIII)	37.897,22	N/A	N/A
(-) Despesas Custeadas com Recursos Vinculados à Parcela do Percentual Mínimo que não foi Aplicada em ASPS em Exercícios Anteriores (XIV)	0,00	0,00	0,00
(-) Despesas Custeadas com Disponibilidade de Caixa Vinculada aos Restos a Pagar Cancelados (XV)	0,00	0,00	0,00
(=) VALOR APLICADO EM ASPS (XVI) = (XII - XIII - XIV - XV)	4.625.504,83	4.625.504,83	4.445.970,73
Despesa Mínima a ser Aplicada em ASPS (XVII) = (III) x 15% (LC 141/2012)			3.150.794,26
Despesa Mínima a ser Aplicada em ASPS (XVII) = (III) x % (Lei Orgânica Municipal)			N/A
Diferença entre o Valor Aplicado e a Despesa Mínima a ser Aplicada (XVIII) = (XVI (d ou e) - XVII)	1.474.710,57	1.474.710,57	1.295.176,47
Limite não Cumprido (XIX) = (XVIII) (Quando valor for inferior a zero)	0,00	0,00	0,00
PERCENTUAL DA RECEITA DE IMPOSTOS E TRANSFERÊNCIAS CONSTITUCIONAIS E LEGAIS APLICADO EM ASPS (XVI / III)*100 (mínimo de 15% conforme LC n° 141/2012 ou % da Lei Orgânica Municipal)	22,02	22,02	21,16

CONTROLE DO VALOR REFERENTE AO PERCENTUAL MÍNIMO NÃO CUMPRIDO EM EXERCÍCIOS ANTERIORES PARA FINS DE APLICAÇÃO DOS RECURSOS VINCULADOS CONFORME ARTIGOS 25 E 26 DA LC 141/2012	Saldo Inicial (no exercício atual) (h)	Despesas Custeadas no Exercício de Referência			Saldo Final (não aplicado) (l) = (h - (i ou j))
		Empenhadas (i)	Liquidadas (j)	Pagas (k)	
Diferença de limite não cumprido em 2022	0,00	0,00	0,00	0,00	0,00
Diferença de limite não cumprido em 2021	0,00	0,00	0,00	0,00	0,00
Diferença de limite não cumprido em 2020	0,00	0,00	0,00	0,00	0,00
Diferença de limite não cumprido em exercícios anteriores	0,00	0,00	0,00	0,00	0,00
TOTAL DA DIFERENÇA DE LIMITE NÃO CUMPRIDO EM EXERCÍCIOS ANTERIORES (XX)	0,00	0,00	0,00	0,00	0,00

EXERCÍCIO DO EMPENHO ²	Valor Mínimo para aplicação em ASPS (m)	Valor aplicado em ASPS no exercício (n)	Valor aplicado além do limite mínimo (o) = (n - m), se < 0, então (o) = 0	Total inscrito em RP no exercício (p)	RPNP Inscritos Indevidamente no Exercício sem Disponibilidade Financeira q = (XIII d)	Valor inscrito em RP considerado no Limite (r) = (p - (o + q)) se < 0, então (r) = 0	Total de RP pagos (s)	Total de RP a pagar (t)	Total de RP cancelados ou prescritos (u)	Diferença entre o valor aplicado além do limite e o total de RP cancelados (v) = ((o + q) - u)
Empenhos de 2023	3.150.794,26	4.625.504,83	1.474.710,57	217.431,32	37.897,22	0,00	0,00	217.431,32	0,00	1.512.607,79
Empenhos de	2.947.872,14	3.422.817,03	474.944,89	0,00	4.800,00	0,00	0,00	0,00	0,00	479.744,89

Despesas Correntes	0,00	0,00	0,00	0,00	0,00	0,00	0,00	0,00	0,00
Despesas de Capital	0,00	0,00	0,00	0,00	0,00	0,00	0,00	0,00	0,00
SUPORTE PROFILÁTICO E TERAPÊUTICO (XXXV)	0,00	0,00	0,00	0,00	0,00	0,00	0,00	0,00	0,00
Despesas Correntes	0,00	0,00	0,00	0,00	0,00	0,00	0,00	0,00	0,00
Despesas de Capital	0,00	0,00	0,00	0,00	0,00	0,00	0,00	0,00	0,00
VIGILÂNCIA SANITÁRIA (XXXVI)	0,00	0,00	0,00	0,00	0,00	0,00	0,00	0,00	0,00
Despesas Correntes	0,00	0,00	0,00	0,00	0,00	0,00	0,00	0,00	0,00
Despesas de Capital	0,00	0,00	0,00	0,00	0,00	0,00	0,00	0,00	0,00
VIGILÂNCIA EPIDEMIOLÓGICA (XXXVII)	165.000,00	194.791,56	194.791,09	100,00	194.791,09	100,00	194.791,09	100,00	0,00
Despesas Correntes	165.000,00	194.791,56	194.791,09	100,00	194.791,09	100,00	194.791,09	100,00	0,00
Despesas de Capital	0,00	0,00	0,00	0,00	0,00	0,00	0,00	0,00	0,00
ALIMENTAÇÃO E NUTRIÇÃO (XXXVIII)	0,00	0,00	0,00	0,00	0,00	0,00	0,00	0,00	0,00
Despesas Correntes	0,00	0,00	0,00	0,00	0,00	0,00	0,00	0,00	0,00
Despesas de Capital	0,00	0,00	0,00	0,00	0,00	0,00	0,00	0,00	0,00
OUTRAS SUBFUNÇÕES (XXXIX)	0,00	0,00	0,00	0,00	0,00	0,00	0,00	0,00	0,00
Despesas Correntes	0,00	0,00	0,00	0,00	0,00	0,00	0,00	0,00	0,00
Despesas de Capital	0,00	0,00	0,00	0,00	0,00	0,00	0,00	0,00	0,00
TOTAL DAS DESPESAS NÃO COMPUTADAS NO CÁLCULO DO MÍNIMO (XL) = (XXXIII + XXXIV + XXXV + XXXVI + XXXVII + XXXVIII + XXXIX)	3.138.500,00	3.709.763,85	3.709.137,16	99,98	3.705.145,12	99,88	3.669.471,08	98,91	3.992,04

DESPESAS TOTAIS COM SAÚDE EXECUTADAS COM COM RECURSOS PRÓPRIOS E COM RECURSOS TRANSFERIDOS DE OUTROS ENTES	DOTAÇÃO INICIAL	DOTAÇÃO ATUALIZADA (c)	DESPESAS EMPENHADAS		DESPESAS LIQUIDADAS		DESPESAS PAGAS		Inscritas em Restos a Pagar não Processados (g)
			Até o bimestre (d)	% (d/c) x 100	Até o bimestre (e)	% (e/c) x 100	Até o bimestre (f)	% (f/c) x 100	
ATENÇÃO BÁSICA(XLI) = (IV + XXXIII)	6.023.204,67	8.190.302,23	8.177.748,12	99,85	8.135.858,86	99,34	7.920.650,72	96,71	41.889,26
ASSISTÊNCIA HOSPITALAR E AMBULATORIAL (XLII) = (V + XXXIV)	0,00	0,00	0,00	0,00	0,00	0,00	0,00	0,00	0,00
SUPORTE PROFILÁTICO E TERAPÊUTICO (XLIII) = (VI + XXXV)	0,00	0,00	0,00	0,00	0,00	0,00	0,00	0,00	0,00
VIGILÂNCIA SANITÁRIA (XLIV) = (VII + XXXVI)	0,00	0,00	0,00	0,00	0,00	0,00	0,00	0,00	0,00
VIGILÂNCIA EPIDEMIOLÓGICA (XLV) = (VIII + XXXVII)	165.000,00	194.791,56	194.791,09	100,00	194.791,09	100,00	194.791,09	100,00	0,00
ALIMENTAÇÃO E NUTRIÇÃO (XLVI) = (IX + XXXVIII)	0,00	0,00	0,00	0,00	0,00	0,00	0,00	0,00	0,00
OUTRAS SUBFUNÇÕES (XLVII) = (X + XXXIX)	0,00	0,00	0,00	0,00	0,00	0,00	0,00	0,00	0,00
TOTAL DAS DESPESAS COM SAÚDE (XLVIII) = (XI + XL)	6.188.204,67	8.385.093,79	8.372.539,21	99,85	8.330.649,95	99,35	8.115.441,81	96,78	41.889,26
(-) Despesas da Fonte: Transferências da União - inciso I do art. 5º da Lei Complementar 173/2020	3.138.500,00	3.709.763,85	3.709.137,16	99,98	3.705.145,12	99,88	3.669.471,08	98,91	3.992,04
TOTAL DAS DESPESAS EXECUTADAS COM RECURSOS PRÓPRIOS (XLIX)	3.049.704,67	4.675.329,94	4.663.402,05	99,74	4.625.504,83	98,93	4.445.970,73	95,09	37.897,22

Contabilis -

